

# 事業報告

令和5年度

社会福祉法人 あすなる会

堺 福 泉 療 護 園

ウェルフォンテひのき

西第2地域包括支援センター



## 令和5年度 堺福泉療護園等総括

新型コロナウイルス感染症は、5月8日より2類相当から5類へ移行、いわゆる季節性インフルエンザと同様の扱いとなり、各種イベントや地域での行事もコロナ前と同じように実施されることとなった。世界に目を向けると2022年2月に始まったロシアによるウクライナの侵攻は長期化、2023年10月にはハマスとイスラエルが軍事衝突、無辜の市民が犠牲となっている。元日には能登半島地震が発生し、沿岸部では津波、また火災による被害も広範囲に及び、半島という地形が支援と復興を遅らせている。政府のほうでは、国内外の喫緊の課題に対処するべく、防衛費、少子化対策の強化予算を増額、その財源として増税が議論され、社会保険料は増額となる。そして、世界的な政情不安や円安がエネルギー価格・物価高騰を引き起こし、我々の生活にも影響を及ぼしている。

職員不足には外国人労働者の活用で対応しているものの、十分に確保できていない部署では厳しい収支となった。一般企業の給与水準押上げと歩調を合わせるべく処遇改善等による補填はなされたが、物価高騰を補うには不十分で施設運営に大きな打撃を与えている。本年度は、電動ベッドの更新、見守りセンサーマットの導入等 高額の設備投資も重なったが、利用者のサービス向上と同時に職場環境の改善へとつながっている。

令和6年度は介護・障害福祉サービス報酬の改定があり、物価高や全産業での賃金引上げを背景にプラス改定となっている。それを享受するためにも加算の獲得や処遇改善の維持・継続が必要である。また、BCP計画の策定、全国的に散見される介護現場での虐待への不断の防止対策も重要である。いよいよ来年に控えた2025年大阪・関西万博の理念にも通ずるSDGs（持続可能な開発目標）の誰一人として取り残されない社会づくりを身近な取り組みから手掛けていきたい。



## 入居者の状況

令和5年度は入所者73名(定員80名/堺市民枠36名、府民枠37名)で開始。新規入所は4名、退所も4名で増減なく定員割れが続いている。

利用者は65歳以上が約44%、70歳以上は30%以上で高齢化は変わらず進んでいるが、平均年齢は変わらず60歳を維持している。開所から32年が経過。開所年度に入所した方も6名が在籍しており、うち1名は長期入院中である。また脳性麻痺を含む脳損傷等による障害が約81%と依然高く、療育手帳所持者も約48%で、高齢化だけでなく重度障害の方を常に受け入れており、入所施設としての役割は果たしている。

現状、地域移行や在宅中心の制度であり定員確保に苦慮しているが、令和6年度も新規入所者受け入れに努力していきたい。

### 1. 年齢

	最少年齢	最高年齢	平均年齢	男女平均
男性	29歳0ヶ月	79歳5ヶ月	59歳8ヶ月	60歳4ヶ月
女性	27歳4ヶ月	82歳9ヶ月	61歳5ヶ月	

### 2. 年齢別身体障害の状況(身体障害者手帳所持者のみ)

		20歳未満	20～29歳	30～39歳	40～49歳	50～59歳	60～64歳	65～69歳	70～74歳	75歳以上	合計
1級	男性			3	3	10	2	4	2	2	26
	女性		1	2	2	5	3	1	3	4	21
2級	男性				2	1	2	3	3	1	12
	女性			1		1			2	3	7
3級	男性			1		1		1			3
	女性										0
4級	男性							1		1	2
	女性										0
5級	男性										0
	女性										0
6級	男性										0
	女性										0
小計	男性	0	0	4	5	12	4	9	5	4	43
	女性	0	1	3	2	6	3	1	5	7	28
合計		0	1	7	7	18	7	10	10	11	71

### 3. 年齢別知的障害の状況(療育手帳所持者のみ)

		20歳未満	20～29歳	30～39歳	40～49歳	50～59歳	60～64歳	65～69歳	70～74歳	75歳以上	合計
A (A1含む)	男性			4	4	7	1	4	1	1	22
	女性		1	3	2	3		1	2		12
B (B1、B2含む)	男性										0
	女性									1	1
合計		0	1	7	6	10	1	5	3	2	35

※精神障害者保健福祉手帳1級所持者1名あり

4. 年齢別起因疾患の状況

		20歳 未満	20～ 29歳	30～ 39歳	40～ 49歳	50～ 59歳	60～ 64歳	65～ 69歳	70～ 74歳	75歳 以上	合計
脳性麻痺	男性			1	3	6	1	4	4	1	20
	女性		1	2		2	1		4	2	12
髄膜炎	男性				1			1			2
	女性					1				1	2
脳炎後遺症	男性			1							1
	女性										0
脳出血	男性					2		1			3
	女性						1			1	2
クモ膜下出血	男性										0
	女性										0
脳梗塞	男性					2	1	1			4
	女性										0
頭部外傷	男性			1		1	1		1	1	5
	女性				1	2			1	1	5
てんかん	男性			1							1
	女性			1							1
熱中症後遺症	男性									1	1
	女性										0
脊髄損傷	男性							1		1	2
	女性					1				1	2
脊髄小脳変性症	男性										0
	女性						1				1
筋ジストロフィー	男性							1			1
	女性										0
後縦靭帯骨化症	男性										0
	女性							1			1
ダンディーウォーカー 症候群	男性				1						1
	女性										0
ダウン症候群	男性					1					1
	女性										0
知的障害	男性					1					1
	女性								1		1
その他 (原因不明)	男性						1				1
	女性				1					1	2

5. 在所期間

	1年未満	1年～2年	2年～3年	3年～5年	5年～10年	10年～15年	15年～20年	20年～25年	25年～30年	30年以上	平均
男性	4		4	6	8	11	4	2	1	4	11年2ヶ月
女性		4		2	5	1	2	3	10	2	17年4ヶ月
合計	4	4	4	8	13	12	6	5	11	6	13年7ヶ月

6. 障害支援区分

	区分3	区分4	区分5	区分6	性別平均
男性		1	4	39	5.9
女性	1	1	4	23	5.7
合計	1	2	8	62	5.8

7. 入退所の状況

(ア) 一年間の入退所者数

令和5年3月31日時点での在籍者数(A)	73
令和5年4月1日～令和6年3月31日の一年間に入所された人数(B)	4
令和5年4月1日～令和6年3月31日の一年間に退所された人数(C)	4
令和6年3月31日時点での在籍者数(A) + (B) - (C)	73

(イ) 退所者の状況

	就職	帰宅	他施設に入所						入院	死亡	合計
			老人福祉施設	障害者支援施設	その他						
男性									3	1	4
女性											0
合計	0	0	0	0	0	0	0	0	3	1	4

## 令和5年度 介助状況報告

### 1. 施設内移動手段

	人数	%	前年度
A 歩行(歩行器)	0	0.00	1.33
B 車椅子	70	95.89	94.67
C 電動車椅子	2	2.74	2.67
D ストレッチャー	1	1.37	1.33

### 2. 車椅子ベット間の移乗

	人数	%	前年度
A 全面支援	63	86.30	86.30
B 部分支援	10	13.70	16.44
C 必要性が低い	0	0.00	0.00

### 3. 屋内移動

	人数	%	前年度
A 全面支援	54	73.97	72.00
B 部分支援	19	26.03	28.00
C 必要性が低い	0	0.00	0.00

### 4. 屋外移動

	人数	%	前年度
A 全面支援	73	100.00	100.00
B 部分支援	0	0.00	0.00
C 必要性が低い	0	0.00	0.00

### 5. 整容に関する支援

	人数	%	前年度
A 全面支援	54	73.97	74.67
B 部分支援	19	26.03	25.33
C 必要性が低い	0	0.00	0.00

### 6. 着脱に関する支援

	人数	%	前年度
A 全面支援	66	90.41	92.00
B 部分支援	7	9.59	8.00
C 必要性が低い	0	0.00	0.00

### 7. 体位変換の介助

	人数	%	前年度
A 全面支援	53	72.60	72.00
B 部分支援	20	27.40	25.33
C 必要性が低い	0	0.00	2.67

### 8. 食事に関する支援

	人数	%	前年度
A 全面支援	40	54.79	56.00
B 部分支援	33	45.21	44.00
C 必要性が低い	0	0.00	0.00

### 9. 排泄に関する支援

	人数	%	前年度
A 全面支援	66	90.41	89.33
B 部分支援	7	9.59	10.67
C 必要性が低い	0	0.00	0.00

### 10. 入浴に関する支援

	人数	%	前年度
A 全面支援	71	97.26	100.00
B 部分支援	2	2.67	0.00
C 必要性が低い	0	0.00	0.00

### 11. 清潔保持に関する支援

	人数	%	前年度
A 全面支援	72	98.63	97.33
B 部分支援	1	1.37	2.67
C 必要性が低い	0	0.00	0.00

### 12. 金銭管理に関する支援

	人数	%	前年度
A 全面支援	60	82.19	82.67
B 部分支援	11	15.07	14.67
C 必要性が低い	2	2.74	2.66

現員 73名  
定員 80名



# 令和5年(2023年)度 診療所処置報告書

4月	日																															合計	平均	
	1	2	3	4	5	6	7	8	9	10	11	12	13	14	15	16	17	18	19	20	21	22	23	24	25	26	27	28	29	30	31			
洗腸	12	8	8	10	10	8	9	10	5	10	9	9	10	12	5	7	10	14	5	12	7	5	8	10	11	9	12	8	9	9	271	9.0		
排便	3	1	3	2	1	2	3	4	1	3	3	2	3	2	3	1	4	3	3	4	4	2	1	4	5	2	5	4	5	2	85	2.8		
ガーゼ交換	2	1	4	8	4	3	4	4	2	4	8	4	2	4	3	3	4	9	6	3	4	3	3	6	9	6	3	5	4	2	127	4.2		
注射、点滴、超音波、フラガー	0	0	1	2	1	1	0	0	1	0	1	2	1	1	3	1	2	4	4	2	5	3	0	0	1	2	1	4	3	0	46	1.5		
軟膏処置	0	0	15	14	16	14	16	19	0	15	14	16	14	16	18	0	15	14	16	15	16	19	0	16	15	17	15	16	19	0	380	12.7		
点眼点耳その他の処置	0	1	10	11	11	11	8	1	10	11	10	11	12	8	1	10	11	11	11	11	12	8	1	11	12	12	11	12	8	1	258	8.6		
採血 心電図	0	0	2	5	5	2	0	0	2	3	10	5	4	1	0	4	2	3	6	2	3	3	0	3	3	2	3	4	0	0	69	2.3		
膀胱洗浄	0	0	3	6	2	1	10	0	0	3	6	2	1	10	0	0	3	6	2	0	6	0	0	3	0	2	1	6	0	1	74	2.5		
ハルーン交換 導尿	0	0	0	0	0	0	0	0	0	0	0	0	0	0	0	0	0	0	0	1	0	0	0	9	1	0	1	0	0	12	0.4			
坐薬	0	0	5	4	3	5	5	0	0	5	5	3	6	5	0	3	5	6	4	6	5	0	3	5	6	4	6	4	3	109	3.6			
胃瘻注入	14	15	14	14	14	14	14	14	14	14	14	14	14	14	14	14	14	14	14	15	15	15	15	15	15	15	15	15	14	14	430	14.3		
在宅酸素	0	0	0	0	0	0	0	0	0	0	0	0	0	0	0	0	0	0	0	0	0	0	0	0	0	0	0	0	0	0	0	0	0	0.0
人工呼吸器装着に伴うケア	2	2	2	2	2	2	2	2	2	2	2	2	2	2	2	2	2	2	2	2	2	2	2	2	2	2	2	2	2	2	60	2.0		
Dr.受診者	0	9	16	7	33	14	11	5	24	8	11	21	10	6	4	23	9	5	7	15	25	4	22	21	7	16	11	12	4	14	374	12.5		
合計	33	37	83	85	102	77	86	66	49	77	88	94	79	90	59	56	84	90	75	92	102	58	55	106	88	88	89	91	68	48	2295	5.5		

5月	日																															合計	平均	
	1	2	3	4	5	6	7	8	9	10	11	12	13	14	15	16	17	18	19	20	21	22	23	24	25	26	27	28	29	30	31			
洗腸	12	11	11	10	10	15	4	7	12	12	9	12	15	5	11	13	8	14	9	15	4	10	12	8	5	11	8	6	9	5	8	301	9.7	
排便	4	2	3	3	3	6	0	3	4	4	2	4	6	1	5	4	1	6	3	6	1	5	3	3	2	4	4	0	4	3	1	100	3.2	
ガーゼ交換	6	9	7	0	4	6	2	8	11	6	3	5	6	2	9	10	6	5	8	6	1	9	7	5	3	8	5	2	9	7	5	180	5.8	
注射、点滴、超音波、フラガー	3	2	0	0	0	1	0	1	1	0	8	1	1	1	1	5	1	4	2	1	2	1	1	0	2	0	0	1	2	0	44	1.4		
軟膏処置	16	14	0	0	0	19	0	16	14	17	15	17	19	0	16	14	17	16	16	19	0	16	15	17	15	16	19	0	16	16	17	392	12.6	
点眼点耳その他の処置	11	12	0	0	1	8	1	12	12	12	11	13	8	2	12	12	12	11	13	9	1	12	12	12	12	12	13	8	1	13	12	12	280	9.0
採血 心電図	4	3	0	0	0	0	0	3	4	3	3	6	0	0	3	3	10	4	2	0	0	3	1	0	2	1	0	0	4	2	65	2.1		
膀胱洗浄	4	10	0	0	1	9	1	3	8	2	0	11	9	1	3	9	2	1	10	9	0	3	9	2	1	10	1	0	9	1	2	131	4.2	
ハルーン交換 導尿	0	0	0	0	0	0	0	0	0	0	1	0	0	0	0	1	8	1	0	0	0	0	1	0	1	0	0	0	0	1	0	14	0.5	
坐薬	5	6	0	0	0	4	3	5	7	0	6	4	4	3	5	7	3	6	4	4	3	5	7	3	6	4	4	3	5	7	3	126	4.1	
胃瘻注入	14	14	14	14	14	14	14	14	14	14	14	14	14	14	14	14	14	14	14	14	14	14	14	14	14	14	14	14	14	14	14	434	14.0	
在宅酸素	0	0	0	0	0	0	0	0	0	0	0	0	0	0	0	0	0	0	0	0	0	0	0	0	0	0	0	0	0	0	0	0	0	0.0
人工呼吸器装着に伴うケア	2	2	2	2	2	2	2	2	2	2	2	2	2	2	2	2	2	2	2	2	2	2	2	2	2	2	2	2	2	2	62	2.0		
Dr.受診者	12	3	0	0	0	5	22	26	5	16	26	17	7	19	13	6	23	11	9	7	27	9	7	17	10	2	6	8	19	11	10	353	11.4	
合計	93	88	37	29	35	89	49	100	94	88	100	106	91	50	94	100	107	95	92	92	54	90	91	83	75	85	71	37	106	85	76	2482	5.7	

6月		1	2	3	4	5	6	7	8	9	10	11	12	13	14	15	16	17	18	19	20	21	22	23	24	25	26	27	28	29	30	合計	平均
洗腸		8	8	9	7	7	13	10	6	14	12	3	5	13	6	10	11	11	3	12	11	7	10	6	8	10	5	13	8	10	7	263	8.8
排便		2	5	3	0	4	3	2	2	6	3	2	2	5	1	2	6	4	0	5	4	3	4	3	4	3	4	4	2	3	3	94	3.1
ガゼ交換		3	8	6	1	9	6	5	3	8	6	1	6	7	5	3	5	6	1	4	8	5	3	5	0	1	6	8	5	3	5	142	4.7
注射、点滴超音波ワイヤー		2	1	0	1	18	1	0	2	10	0	0	5	1	2	1	5	0	0	4	1	4	4	2	0	0	4	3	3	5	4	83	2.8
軟膏処置		15	16	19	0	16	18	20	15	16	19	0	16	17	20	15	16	19	0	15	16	19	14	15	0	0	16	16	19	11	15	413	13.8
点眼点耳その他の処置		12	13	8	1	13	13	12	12	12	10	1	13	14	11	12	12	10	1	11	12	11	12	12	0	1	11	12	11	11	11	295	9.8
採血 心電図		0	0	0	0	2	5	4	4	0	3	1	19	6	3	3	4	0	0	3	2	3	3	3	0	0	0	2	2	0	6	78	2.6
膀胱洗浄		1	10	0	0	9	7	2	1	10	0	0	9	7	2	1	1	0	0	4	6	2	0	10	0	0	3	6	3	1	10	105	3.5
バルーン交換 導尿		1	0	0	0	0	1	0	0	0	0	0	0	0	0	0	9	0	0	0	0	0	1	0	0	0	0	0	0	0	0	12	0.4
坐薬		3	4	5	3	5	7	3	5	4	5	3	3	3	3	5	2	5	3	3	3	3	5	3	0	3	4	3	3	4	3	108	3.6
胃瘻注入		14	14	14	14	14	14	14	14	14	14	14	14	14	14	14	14	14	14	14	14	14	14	14	14	14	14	14	14	14	14	420	14.0
在宅酸素		0	0	0	0	0	0	0	0	0	0	0	0	0	0	0	0	0	0	2	2	2	2	2	2	2	2	2	2	2	2	60	2.0
人工呼吸器装着に伴うケア		2	2	2	2	2	2	2	2	2	2	2	2	2	2	2	2	2	2	2	2	2	2	2	2	2	2	2	2	2	2	60	2.0
Dr受診者		0	7	6	24	30	9	19	12	6	5	22	11	10	16	14	26	4	24	17	18	10	7	12	0	13	13	8	3	10	16	372	12.4
合計		63	88	72	53	129	99	93	78	102	79	49	105	99	85	82	113	75	48	94	97	83	79	87	27	48	82	91	75	74	96	2445	5.8

7月		1	2	3	4	5	6	7	8	9	10	11	12	13	14	15	16	17	18	19	20	21	22	23	24	25	26	27	28	29	30	31	合計	平均	
洗腸		14	2	8	9	7	8	12	6	5	12	8	8	13	7	8	8	6	8	10	9	10	10	3	8	6	7	11	7	12	3	5	250	8.1	
排便		5	0	4	2	2	3	4	3	2	3	3	4	5	2	4	3	5	2	2	5	5	5	2	3	3	3	4	2	5	1	3	99	3.2	
ガゼ交換		0	1	4	8	8	4	6	6	1	5	8	8	0	8	7	1	6	8	8	3	8	7	1	6	7	6	3	7	6	1	7	159	5.1	
注射、点滴超音波ワイヤー		0	2	6	4	2	5	6	0	2	6	2	3	0	0	2	2	0	8	1	1	6	1	1	3	1	1	2	0	1	0	7	75	2.4	
軟膏処置		0	0	16	16	19	11	15	19	0	16	16	19	0	0	18	0	0	16	19	11	15	19	0	16	16	19	14	15	19	0	16	360	11.6	
点眼点耳その他の処置		0	1	11	12	11	11	11	8	1	12	12	12	0	0	8	1	0	13	11	11	13	8	1	12	13	11	14	13	9	1	12	253	8.2	
採血 心電図		0	0	3	1	4	6	6	0	0	5	10	7	0	0	0	0	0	7	5	2	4	2	0	0	1	3	2	3	0	0	0	71	2.3	
膀胱洗浄		0	0	3	6	2	1	9	0	0	3	9	0	0	0	8	0	0	9	2	0	10	0	0	3	7	2	2	10	0	1	3	90	2.9	
バルーン交換 導尿		0	0	0	0	0	0	0	1	0	0	0	9	0	0	1	0	0	0	0	0	1	0	0	0	0	0	1	0	0	0	0	13	0.4	
坐薬		0	3	4	3	4	3	3	5	3	4	3	4	0	4	6	4	0	3	6	3	4	4	4	3	0	4	6	3	4	5	4	0	102	3.3
胃瘻注入		14	14	14	14	14	14	14	14	14	14	14	14	14	14	14	14	14	14	14	14	14	14	14	14	14	14	14	14	14	14	14	434	14.0	
在宅酸素		0	0	0	0	0	0	0	0	0	0	0	0	0	0	0	0	0	0	2	2	2	2	2	2	2	2	2	2	2	2	2	62	2.0	
人工呼吸器装着に伴うケア		2	2	2	2	2	2	2	2	2	2	2	2	2	2	2	2	2	2	2	2	2	2	2	2	2	2	2	2	2	2	2	62	2.0	
Dr受診者		0	22	16	3	20	19	16	7	23	13	16	25	0	0	6	22	0	17	14	14	8	5	12	10	7	11	5	11	4	25	5	356	11.5	
合計		35	47	91	80	95	87	105	70	53	95	103	115	34	37	84	57	33	107	94	76	99	77	39	77	81	85	77	88	77	52	74	2324	5.4	

8月	1	2	3	4	5	6	7	8	9	10	11	12	13	14	15	16	17	18	19	20	21	22	23	24	25	26	27	28	29	30	31	合計	平均	
流腸	9	8	9	12	7	5	9	9	6	8	10	11	7	5	11	5	12	13	4	6	12	8	6	7	10	13	1	9	10	6	8	256	8.3	
排便	5	2	3	4	5	0	7	5	2	2	5	3	1	3	4	2	3	4	2	1	8	4	1	2	2	4	0	2	4	2	2	94	3.0	
ガーゼ交換	10	8	3	5	4	1	6	6	7	4	6	6	1	6	8	9	6	7	7	3	6	9	8	7	7	6	0	8	9	8	8	189	6.1	
注射、点滴、超音波、フラガー	1	5	2	3	1	2	4	2	1	1	0	2	1	3	8	3	3	3	0	22	1	2	2	2	2	2	0	2	1	1	0	1	81	2.6
軟膏処置	16	19	14	15	19	0	18	17	19	14	0	20	0	18	16	19	13	17	19	0	18	16	19	13	17	0	0	19	16	19	14	424	13.7	
点眼点耳その他の処置	13	11	14	13	9	1	12	13	11	13	0	9	1	12	13	11	13	14	9	1	12	13	11	13	14	0	1	12	13	11	13	306	9.9	
採血 心電図	2	7	23	30	0	0	6	8	15	6	0	0	1	0	2	20	14	13	1	0	1	4	14	4	13	1	0	0	1	6	2	194	6.3	
膀胱洗浄	0	2	0	10	0	0	3	6	3	11	0	0	0	3	5	3	1	8	0	0	3	4	3	0	2	0	0	3	4	3	0	77	2.5	
バルーン交換 導尿	0	9	1	0	0	0	1	0	0	0	0	0	0	0	0	0	0	0	0	0	0	0	0	1	0	0	0	0	0	0	10	22	0.7	
坐薬	4	3	9	4	5	5	5	4	3	9	0	5	5	7	4	3	9	4	5	5	7	4	3	9	4	0	5	7	4	3	9	153	4.9	
胃瘻注入	14	14	14	14	14	14	14	14	14	14	14	14	14	14	14	14	14	14	14	14	14	14	14	14	14	14	14	14	14	14	14	434	14.0	
胃瘻注入	0	0	0	0	0	0	0	0	0	0	0	0	0	0	0	0	0	0	0	0	0	0	0	0	0	0	0	0	0	0	0	0	0.0	
在宅酸素	2	2	2	2	2	2	2	2	2	2	2	2	2	2	2	2	2	2	2	2	2	2	2	2	2	2	2	2	2	2	2	62	2.0	
人工呼吸器装着に伴うケア	25	44	3	13	6	20	21	14	12	11	0	5	23	17	2	15	25	11	6	28	9	8	16	9	11	0	29	23	5	8	33	452	14.6	
Dr受診者	101	134	97	125	72	50	108	100	95	95	37	77	56	90	89	106	115	110	69	82	93	88	99	83	98	40	54	100	83	82	116	2744	6.3	

9月	1	2	3	4	5	6	7	8	9	10	11	12	13	14	15	16	17	18	19	20	21	22	23	24	25	26	27	28	29	30	合計	平均
流腸	9	10	7	9	7	10	5	6	9	5	6	11	3	9	8	8	5	15	7	11	12	8	7	7	14	7	4	7	11	7	244	8.1
排便	3	3	1	1	5	2	2	3	3	1	2	4	3	3	2	4	1	6	3	2	2	4	2	1	8	3	2	4	3	3	86	2.9
ガーゼ交換	8	8	0	8	10	8	8	10	8	0	9	9	10	11	7	4	6	10	9	10	9	10	1	1	8	9	7	9	8	10	233	7.8
注射、点滴、超音波、フラガー	2	1	0	1	1	0	1	1	0	0	2	3	3	8	4	3	2	0	7	4	4	4	3	3	4	2	1	3	2	0	69	2.3
軟膏処置	17	19	0	19	16	19	13	16	19	0	18	16	20	14	17	19	0	0	16	19	13	16	19	0	18	16	19	13	16	20	427	14.2
点眼点耳その他の処置	14	9	1	12	13	11	13	14	9	1	13	13	11	13	14	9	1	1	13	11	13	14	9	1	13	13	11	13	14	9	306	10.2
採血 心電図	4	0	0	2	5	8	2	5	0	0	4	9	5	5	3	2	0	1	10	5	3	4	2	0	2	1	3	4	1	2	92	3.1
膀胱洗浄	10	0	0	3	4	3	1	10	0	0	3	6	3	0	10	0	0	0	0	1	2	1	10	0	4	10	2	2	1	0	96	3.2
バルーン交換 導尿	1	0	0	0	0	0	0	1	0	0	0	0	0	1	1	0	0	0	0	0	0	1	0	0	0	0	0	0	0	0	14	0.5
坐薬	2	4	6	7	3	5	8	2	4	6	6	3	3	9	2	4	9	0	4	4	7	2	4	9	0	5	4	7	2	4	135	4.5
胃瘻注入	14	14	14	14	14	14	14	14	14	14	14	14	14	14	14	14	14	14	14	14	14	14	14	14	14	14	14	14	14	14	420	14.0
胃瘻注入	0	0	0	0	0	0	0	0	0	0	0	0	0	0	0	0	0	0	0	0	0	0	0	0	0	0	0	0	0	0	0	0.0
在宅酸素	2	2	2	2	2	2	2	2	2	2	2	2	2	2	2	2	2	2	2	2	2	2	2	2	2	2	2	2	2	2	60	2.0
人工呼吸器装着に伴うケア	11	9	14	15	10	16	18	5	7	24	6	12	7	13	6	8	19	0	11	7	14	15	12	24	8	12	38	9	11	9	370	12.3
Dr受診者	97	79	45	93	90	98	87	89	75	53	85	102	83	101	94	80	57	45	108	90	95	103	84	62	95	94	107	87	94	80	2552	6.1

10月		1	2	3	4	5	6	7	8	9	10	11	12	13	14	15	16	17	18	19	20	21	22	23	24	25	26	27	28	29	30	31	合計	平均	
洗腸		6	10	8	6	11	9	12	4	13	9	10	11	11	7	13	6	5	15	7	8	12	4	7	13	9	8	12	6	2	11	9	274	8.8	
摘便		2	4	4	1	5	2	3	2	5	3	1	6	4	2	1	3	2	2	4	3	4	0	7	5	3	5	5	2	1	5	4	100	3.2	
カーゼ交換		1	8	10	9	10	8	11	2	0	9	5	7	10	11	2	4	12	5	6	6	10	1	5	6	5	4	5	9	1	5	6	193	6.2	
注射、点滴、超音波、ファイバー		1	3	1	12	2	8	2	1	0	1	0	3	14	0	0	9	4	2	2	8	1	0	7	1	34	2	7	1	1	6	3	136	4.4	
軟膏処置		0	18	17	19	15	16	21	0	0	17	19	16	17	21	0	19	17	19	16	17	17	21	0	18	17	19	16	17	21	0	18	17	448	14.5
点眼、点耳、その他の処置		1	13	13	11	13	14	9	1	0	13	11	13	14	9	1	13	13	11	13	4	9	1	13	13	11	13	15	10	1	12	14	302	9.7	
探血、心電図		0	4	6	6	3	2	0	0	0	72	9	2	7	0	0	2	4	6	2	4	0	0	0	0	2	5	1	6	1	1	0	1	146	4.7
膀胱洗浄		0	4	10	2	0	9	0	0	0	10	2	1	10	0	0	3	10	2	1	1	0	0	3	7	2	0	7	0	0	3	8	95	3.1	
ハルーン交換 導尿		0	0	0	0	1	0	0	0	0	0	0	0	0	0	0	0	0	1	0	0	9	0	0	0	0	1	0	0	0	0	12	0	0.4	
坐薬		7	6	5	4	5	2	4	7	0	5	5	5	3	4	7	4	6	5	5	3	6	6	4	6	5	5	3	7	7	9	157	5.1		
胃瘻注入		14	14	14	14	14	14	14	14	14	14	14	14	14	14	14	14	14	14	14	14	14	14	14	14	14	14	14	14	13	13	13	531	17.1	
在宅酸素		0	0	0	0	0	0	0	0	0	0	0	0	0	0	0	0	0	0	0	0	0	0	0	0	0	0	0	0	0	0	0	0	0	0.0
人工呼吸器装着に伴うケア		2	2	2	2	2	2	2	2	2	2	2	2	2	2	2	2	2	2	2	2	2	2	2	2	2	2	2	2	2	2	2	62	2.0	
Dr受診者		12	7	9	18	11	12	10	23	0	12	6	13	32	7	37	9	10	4	10	4	10	8	6	18	16	19	12	13	11	21	14	9	430	13.9
合計		46	93	99	104	92	98	88	56	34	167	84	93	138	77	177	88	100	87	82	120	87	34	98	102	128	83	106	84	50	98	93	2886	6.6	

11月		1	2	3	4	5	6	7	8	9	10	11	12	13	14	15	16	17	18	19	20	21	22	23	24	25	26	27	28	29	30	合計	平均		
洗腸		4	9	9	7	5	11	11	7	10	13	10	6	8	8	11	9	8	13	5	12	13	7	12	15	7	6	12	8	7	10	273	9.1		
摘便		2	5	3	3	2	3	2	2	6	2	2	2	3	4	3	4	2	2	0	4	3	2	3	5	4	1	5	6	1	3	89	3.0		
カーゼ交換		4	5	5	10	1	5	6	5	2	5	7	1	5	6	5	2	5	7	1	5	6	7	1	8	8	3	8	10	5	3	151	5.0		
注射、点滴、超音波、ファイバー		6	4	0	1	1	6	1	7	5	2	0	0	3	1	44	1	10	1	0	25	5	3	0	5	0	1	20	1	36	1	190	6.3		
軟膏処置		19	15	0	21	0	18	17	19	15	17	21	0	18	17	19	15	17	21	0	18	17	20	15	17	21	0	18	17	20	15	447	14.9		
点眼、点耳、その他の処置		10	12	15	9	1	12	14	10	12	15	9	2	12	14	10	12	15	9	1	12	14	10	12	14	9	1	12	14	9	12	313	10.4		
探血、心電図		5	8	0	0	1	5	4	4	4	2	0	0	2	2	6	5	3	0	0	4	5	3	0	3	0	20	0	1	5	0	92	3.1		
膀胱洗浄		2	11	0	0	0	3	8	2	1	9	0	0	1	1	2	1	9	0	0	3	6	3	0	10	0	1	2	7	3	1	86	2.9		
ハルーン交換 導尿		0	1	0	0	0	0	0	0	0	1	0	0	7	0	0	1	1	0	0	0	0	0	0	0	2	0	0	0	0	0	13	0.4		
坐薬		3	7	0	7	7	9	8	3	7	5	7	4	9	8	3	7	5	7	4	8	8	5	7	5	6	7	8	5	8	185	6.2			
胃瘻注入		13	13	13	13	13	13	13	13	13	13	13	13	13	13	13	13	13	13	13	13	13	13	13	13	13	13	13	13	13	13	390	13.0		
在宅酸素		0	0	0	0	0	0	0	0	0	0	0	0	0	0	0	0	0	0	0	0	0	0	0	0	0	0	0	0	0	0	0	0	0	0.0
人工呼吸器装着に伴うケア		2	2	2	2	2	2	2	2	2	2	2	2	2	2	2	2	2	2	2	2	2	2	2	2	2	2	2	2	2	2	2	60	2.0	
Dr受診者		25	16	0	11	27	42	9	12	18	2	7	18	26	7	18	14	16	5	24	10	3	25	0	14	7	30	25	16	52	6	485	16.2		
合計		95	108	47	84	60	129	95	86	95	88	78	48	109	83	136	86	106	80	50	116	95	100	65	113	77	85	125	103	158	74	2774	6.6		

12月		1	2	3	4	5	6	7	8	9	10	11	12	13	14	15	16	17	18	19	20	21	22	23	24	25	26	27	28	29	30	31	合計	平均
流腸		11	6	7	11	9	16	6	7	13	2	7	16	6	7	12	8	3	15	9	8	12	9	11	5	7	16	7	10	11	10	13	290	9.4
排便		4	3	1	3	4	3	2	3	5	1	4	5	2	2	3	5	1	4	5	4	4	3	4	1	3	4	3	2	4	4	3	99	3.2
ガーゼ交換		6	7	2	9	10	5	4	5	8	1	4	8	6	4	6	9	1	4	7	6	4	8	6	1	6	8	6	7	9	7	5	179	5.8
注射、点滴、超音波、フライガー		3	0	0	2	1	7	2	2	0	1	3	2	8	5	4	1	1	2	5	2	2	1	1	2	5	1	1	1	1	0	1	67	2.2
軟膏処置		16	21	0	18	17	20	15	15	20	0	17	16	20	15	16	20	0	19	17	20	16	17	21	2	19	17	17	16	17	21	2	467	15.1
点眼、点耳その他の処置		14	9	1	12	14	9	12	14	9	1	12	14	9	13	14	9	1	13	15	10	13	15	9	1	12	15	10	13	15	9	0	317	10.2
探血 心電図		6	0	0	3	4	5	3	2	0	0	3	3	6	8	7	1	0	6	2	2	4	1	1	0	3	3	3	0	3	0	0	79	2.5
膀胱洗浄		10	0	0	3	7	3	1	8	0	0	3	8	3	1	9	1	0	3	7	4	1	10	0	1	4	7	4	0	10	0	11	119	3.8
ハルーン交換 導尿		0	0	0	0	0	0	0	1	0	0	0	0	1	0	1	0	0	0	0	0	0	0	0	0	0	0	0	1	0	0	0	4	0.1
坐薬		5	6	7	10	8	9	8	5	5	7	7	7	9	8	5	6	7	6	7	14	7	5	6	7	8	7	14	8	5	6	8	227	7.3
胃瘻注入		12	12	12	12	12	12	12	12	12	12	12	12	12	13	13	13	13	13	13	13	13	13	13	13	13	13	13	13	14	14	14	394	12.7
在 宅 酸 素		0	0	0	0	0	0	0	0	0	0	0	0	0	0	0	0	0	0	0	0	0	0	0	0	0	0	0	0	0	0	0	0	0.0
人工呼吸器装着に伴うケア		2	2	2	2	2	2	2	2	2	2	2	2	2	2	2	2	2	2	2	2	2	2	2	2	2	2	2	2	2	2	2	62	2.0
Dr受診者		30	7	21	12	8	20	7	5	7	19	15	21	14	29	8	12	28	10	7	7	17	46	11	37	22	15	11	13	15	8	5	487	15.7
合計		119	73	53	97	96	111	74	81	81	46	89	114	99	107	100	87	57	97	96	92	95	130	85	72	104	108	91	86	106	81	64	2791	6.4

1月		1	2	3	4	5	6	7	8	9	10	11	12	13	14	15	16	17	18	19	20	21	22	23	24	25	26	27	28	29	30	31	合計	平均	
流腸		19	18	0	16	18	21	1	18	18	17	16	18	21	1	18	18	119	16	18	21	1	18	18	19	16	18	0	0	18	18	19	557	18.0	
排便		0	4	3	5	2	3	2	5	3	3	3	3	3	3	2	4	5	2	3	3	4	0	5	4	2	4	3	4	0	3	4	2	93	3.0
ガーゼ交換		2	5	5	7	10	5	1	6	8	6	6	10	5	3	6	7	7	7	6	8	5	2	6	7	7	7	8	5	0	6	10	7	183	5.9
注射、点滴、超音波、フライガー		0	1	0	2	1	0	1	0	5	1	7	1	0	1	1	1	6	1	0	1	1	14	2	1	0	2	1	0	1	1	1	1	54	1.7
軟膏処置		12	15	1	13	15	8	1	13	15	11	13	15	8	1	12	15	10	13	15	7	1	12	15	10	13	15	0	1	12	16	10	318	10.3	
点眼、点耳その他の処置		0	0	0	0	0	0	0	0	4	3	3	7	0	0	3	5	4	3	4	0	0	2	14	2	4	4	0	0	2	3	5	5	78	2.5
探血 心電図		0	0	0	0	0	0	0	0	0	0	0	0	0	0	0	0	0	0	0	0	0	0	0	0	0	0	0	0	0	0	0	96	3.1	
膀胱洗浄		0	0	0	0	0	0	0	0	0	0	0	0	0	0	0	0	0	0	0	0	0	0	0	0	0	0	0	0	0	0	0	13	0.4	
ハルーン交換 導尿		5	7	0	8	5	6	5	5	6	14	11	5	6	8	5	6	8	15	4	6	8	8	6	8	8	11	8	0	6	8	7	9	214	6.9
坐薬		14	14	14	14	14	14	14	14	14	14	14	14	14	14	14	14	14	14	14	14	14	14	14	14	14	14	14	14	14	14	14	14	434	14.0
胃瘻注入		0	0	0	0	0	0	0	0	0	0	0	0	0	0	0	0	0	0	0	0	0	0	0	0	0	0	0	0	0	0	0	0	0	0.0
在 宅 酸 素		2	2	2	2	2	2	2	2	2	2	2	2	2	2	2	2	2	2	2	2	2	2	2	2	2	2	2	2	2	2	2	2	62	2.0
人工呼吸器装着に伴うケア		0	0	0	0	0	0	0	0	0	0	0	0	0	0	0	0	0	0	0	0	0	0	0	0	0	0	0	0	0	0	0	0	306	9.9
Dr受診者		56	76	34	91	99	75	52	73	110	89	105	99	77	64	95	117	186	88	93	77	70	91	105	87	94	98	37	57	109	98	94	2696	6.2	
合計		119	73	53	97	96	111	74	81	81	46	89	114	99	107	100	87	57	97	96	92	95	130	85	72	104	108	91	86	106	81	64	2791	6.4	

2月	1	2	3	4	5	6	7	8	9	10	11	12	13	14	15	16	17	18	19	20	21	22	23	24	25	26	27	28	29	合計	平均
洗腸	10	8	11	3	14	9	7	13	10	8	7	11	11	5	14	9	7	7	13	8	9	12	8	11	5	11	10	6	10	267	9.2
摘便	3	2	4	0	3	4	2	2	4	2	1	2	4	2	2	3	3	2	4	2	1	3	3	2	0	5	2	2	5	74	2.6
カセ交換	4	8	6	1	5	10	9	4	7	6	1	6	12	7	4	8	6	1	6	14	7	7	7	6	3	9	12	7	7	190	6.6
注射、点滴、超音波、アフラガー	1	1	0	0	2	1	1	2	2	0	0	0	2	0	2	1	0	0	4	2	0	2	0	0	0	0	1	0	1	26	0.9
軟膏処置	16	17	0	0	17	16	17	16	17	0	0	18	17	18	16	17	0	0	18	17	18	17	0	0	0	18	17	17	16	340	11.7
点眼、点耳その他の処置	13	14	0	0	11	14	9	12	14	0	0	12	13	9	12	14	0	0	12	14	9	12	0	0	0	11	14	8	11	238	8.2
採血 心電図	1	5	0	0	2	16	13	0	3	0	0	0	9	7	4	6	0	0	3	7	2	2	0	0	0	3	3	2	4	92	3.2
膀胱洗浄	1	3	0	0	4	7	3	0	10	0	0	0	11	2	2	11	0	0	4	8	3	12	0	0	0	5	6	3	4	99	3.4
ハルーン交換 導尿	0	8	0	0	0	0	0	1	9	0	0	0	0	1	0	9	0	0	0	0	0	0	0	0	0	0	1	0	8	38	1.3
坐薬	11	8	7	7	8	6	8	12	8	7	7	7	5	7	13	5	8	9	4	5	11	8	0	8	9	7	8	11	8	222	7.7
胃瘻注入	14	13	13	13	13	13	13	13	13	13	13	13	13	13	13	13	13	13	13	13	13	13	13	12	12	12	12	12	12	372	12.8
在宅酸素	0	0	0	0	0	0	0	0	0	0	0	0	0	0	0	0	0	0	0	0	0	0	0	0	0	0	0	0	0	0	0.0
人工呼吸器装着に伴うケア	2	2	2	2	1	1	1	1	1	2	2	2	2	2	2	2	2	2	2	2	2	2	2	2	2	2	2	2	2	54	1.9
Dr受診者	3	14	6	23	17	11	10	14	23	11	24	0	19	16	13	12	5	18	9	16	18	14	0	0	26	15	17	13	23	390	13.4
合計	79	103	49	49	97	108	94	90	122	49	55	71	118	89	97	110	44	52	92	108	93	104	33	41	57	99	105	83	111	2402	5.9

3月	1	2	3	4	5	6	7	8	9	10	11	12	13	14	15	16	17	18	19	20	21	22	23	24	25	26	27	28	29	30	31	合計	平均
洗腸	11	9	10	13	10	7	11	11	11	6	17	5	11	11	9	12	8	5	9	13	11	11	13	4	13	11	13	12	11	8	6	312	10.1
摘便	3	2	1	3	4	1	3	2	2	0	4	2	1	3	2	3	1	4	2	4	2	2	3	1	6	3	3	5	2	3	1	78	2.5
カセ交換	8	6	2	6	9	7	7	6	8	2	6	10	8	6	6	8	2	6	8	7	6	6	7	3	6	10	7	6	6	2	194	6.3	
注射、点滴、超音波、アフラガー	0	0	0	2	2	0	1	1	3	0	2	2	0	1	1	0	0	2	4	0	1	1	0	2	3	2	0	1	2	1	35	1.1	
軟膏処置	17	18	0	18	17	17	16	17	17	0	17	16	16	16	17	17	0	17	16	0	16	18	18	0	18	17	17	16	18	18	0	425	13.7
点眼、点耳その他の処置	13	6	0	11	14	9	11	13	5	0	10	13	8	10	13	5	0	10	14	0	10	13	6	0	11	14	8	10	14	6	0	257	8.3
採血 心電図	4	0	0	4	5	4	2	3	1	1	4	4	7	3	4	0	0	2	4	0	2	7	0	0	4	3	3	5	4	3	4	87	2.8
膀胱洗浄	11	0	0	5	7	2	2	11	0	0	6	7	3	1	11	0	0	7	6	0	4	11	0	0	5	7	2	1	12	0	0	121	3.9
ハルーン交換 導尿	0	0	0	0	0	0	0	0	0	0	0	0	0	0	0	0	0	0	1	0	1	0	0	0	0	8	0	0	0	0	13	0.4	
坐薬	0	9	5	9	8	11	8	8	8	7	7	7	5	7	4	8	8	7	5	10	7	4	7	6	7	9	13	9	6	4	6	219	7.1
胃瘻注入	12	12	12	12	12	12	12	12	12	12	12	12	12	12	12	12	12	12	12	12	12	12	12	12	12	12	12	12	12	12	372	12.0	
在宅酸素	0	0	0	0	0	0	0	0	0	0	0	0	0	0	0	0	0	0	0	0	0	0	0	0	0	0	0	0	0	0	0	0.0	
人工呼吸器装着に伴うケア	2	2	2	2	2	2	2	2	2	1	1	1	1	1	1	1	1	1	1	1	1	2	2	2	2	2	2	2	2	2	50	1.6	
Dr受診者	39	4	22	11	7	10	3	11	9	24	6	6	21	7	11	5	17	8	6	0	18	33	7	21	7	10	5	4	10	3	21	366	11.8
合計	120	68	54	96	97	83	78	97	77	53	92	85	93	78	91	71	49	81	88	47	92	120	75	51	102	100	87	83	99	67	55	2529	5.8

年間合計	1	2	3	4	5	6	7	8	9	10	11	12	13	14	15	16	17	18	19	20	21	22	23	24	25	26	27	28	29	30	31	合計	平均			
流腸	108	99	106	109	106	120	103	96	116	107	107	112	117	89	126	103	93	132	97	125	116	107	106	104	106	115	111	98	102	87	58	3281	105.8			
排便	36	33	33	27	40	32	32	36	43	27	32	39	40	27	35	43	29	38	36	43	37	39	36	32	44	41	39	34	36	33	16	1088	35.1			
カセ交換	54	74	54	72	84	68	69	65	70	54	64	80	71	72	70	73	65	65	79	75	69	75	67	56	70	83	73	74	68	71	40	2124	68.5			
注射、点滴、超音波、アライナー	19	20	10	30	32	32	20	19	29	13	26	23	34	25	69	38	26	26	32	72	42	22	18	19	55	16	39	17	52	22	14	911	29.4			
軟膏処置	151	175	81	156	170	189	169	187	155	132	153	188	179	156	186	174	217	155	186	173	170	190	158	117	174	170	170	173	167	176	85	5082	163.9			
点眼、点耳、その他の処置	113	116	74	105	126	121	116	130	101	98	103	139	109	106	129	114	85	107	138	102	118	130	101	87	121	129	115	114	122	111	61	3441	111.0			
採血、心電図	26	27	34	51	37	53	40	29	31	97	40	67	48	32	36	48	39	44	39	29	27	31	35	14	37	42	26	19	25	24	14	1141	36.8			
膀胱洗浄	39	40	16	39	47	45	41	41	42	39	30	46	48	21	55	36	26	36	59	33	36	57	33	29	26	58	41	25	49	30	27	1190	38.4			
バルーン交換、導尿	2	18	1	0	2	2	3	3	9	1	1	18	8	2	4	20	10	2	1	11	1	2	1	12	10	2	4	1	17	1	10	179	5.8			
坐薬	45	63	53	66	61	72	68	61	55	74	67	57	58	73	59	59	73	71	55	71	76	56	53	66	69	66	72	78	61	54	42	1954	63.0			
胃瘻注入	163	163	162	162	162	162	162	162	162	162	162	162	163	163	263	163	163	163	163	163	164	164	164	163	163	163	163	163	162	150	95	5065	163.4			
在宅酸素	0	0	0	0	0	0	0	0	0	0	0	0	0	0	0	0	0	0	0	0	0	0	0	0	0	0	0	0	0	0	0	0	0	0	0	0
人工呼吸器装着に伴うケア	24	24	24	24	23	23	23	23	23	23	23	23	23	23	23	23	23	23	23	23	23	24	24	24	24	24	24	24	24	22	14	716	23.1			
Dr受診者	157	142	113	145	174	185	163	134	151	152	157	155	178	162	143	177	164	118	125	168	178	177	120	181	148	138	174	143	225	98	96	4741	152.9			
合計	937	994	761	986	1064	1104	1009	986	987	979	965	1109	1076	951	1198	1071	1013	980	1033	1089	1058	1074	916	904	1047	1047	1051	963	1110	879	572	30913	997.2			

## 令和5年度 外部受診・入退院状況報告

令和5年度の外部受診数及び入院日数について、ともに前年度よりかなり減少しており全体的に落ち着いていた印象であり、日々の健康管理が活かされた結果と言える。新型コロナウイルス感染症が5類になっているが施設では毎年クラスターが発生しており、今後も感染症対策を継続していき利用者の健康管理に力を入れていく。

### 1. 外部受診

診療科	4月	5月	6月	7月	8月	9月	10月	11月	12月	1月	2月	3月	合計
内科	1	6	2	2	3	4	4	2	3	0	4	1	32
呼吸器内科・外科	2	3	2	4	3	2	3	4	2	7	6	3	41
消化器内科	1	1	4	4	1	3	3	4	2	2	4	2	31
神経内科	2	1	1	2	1	1	2	1	0	3	1	0	15
腎臓内科	0	3	1	1	0	2	1	3	2	1	1	1	16
循環器内科(心臓センター)	0	0	0	0	0	0	0	1	0	0	0	0	1
脳神経外科	1	0	3	0	0	0	1	3	3	0	1	1	13
整形外科	3	0	1	0	1	3	1	1	1	0	3	1	15
形成外科	0	0	0	0	0	0	0	0	0	0	0	0	0
外科・消化器外科	2	0	0	2	4	4	3	0	2	2	2	0	21
心臓血管外科	0	0	0	0	0	0	0	0	0	0	0	0	0
口腔外科・歯科	1	0	0	2	1	0	0	0	0	0	0	0	4
精神神経科	1	1	1	1	1	1	1	1	1	2	2	3	16
耳鼻科	0	0	2	0	0	0	0	0	0	0	0	0	2
皮膚科	1	0	0	0	2	2	0	0	0	0	0	1	6
泌尿器科	0	0	0	0	1	0	0	1	0	0	1	0	3
眼科	2	3	1	2	0	1	0	1	0	1	0	0	11
婦人科・乳腺外来	0	0	0	0	1	1	0	0	1	0	0	0	3
検査	0	0	0	1	0	0	1	3	2	1	0	0	8
救急外来(入院含む)	1	0	1	0	0	1	2	1	0	0	0	0	6
入院支援(カンテラ・面会等)	7	10	3	3	1	3	6	2	2	0	0	3	40
合計	25	28	22	24	20	28	28	28	21	19	25	16	284



## 2. 入退院状況

年齢・性別	入院日	退院日	入院日数	入院理由	病院名
70代 男性	R5.3.30	R5.4.20	20	イレウス	堺山口病院
70代 男性	R5.4.11	入院中	355	大腿骨頸部骨折	馬場記念病院
50代 女性	R5.5.2	R5.5.29	26	尿路感染症	堺山口病院
60代 男性	R5.6.8	R5.7.10	31	肺炎	堺山口病院
70代 女性	R5.6.17	R5.8.3	46	肝機能障害	堺山口病院
70代 女性	R5.6.23	R5.7.6	12	急性胃腸炎	堺山口病院
70代 男性	R5.8.14	R5.8.30	15	新型コロナウイルス感染症	馬場記念病院
70代 男性	R5.9.1	R5.9.7	5	食欲不振	堺山口病院
70代 女性	R5.9.6	R5.9.13	6	検査入院	堺山口病院
70代 女性	R5.9.15	R5.10.2	16	下血	堺山口病院
60代 男性	R5.9.16	R5.10.10	23	胃潰瘍	堺山口病院
80代 女性	R5.10.20	R5.10.27	6	食欲不振	堺山口病院
70代 男性	R5.10.28	R5.12.14	46	誤嚥性肺炎	辻本病院
50代 女性	R5.11.12	R5.12.15	32	脳挫傷	堺山口病院
60代 男性	R5.11.29	R5.12.1	1	検査入院	堺山口病院
70代 男性	R5.12.1	R5.12.29	27	誤嚥性肺炎	堺山口病院
70代 女性	R5.12.7	R5.12.16	8	吐血	堺山口病院
30代 男性	R6.1.11	R6.2.5	24	蜂窩織炎	堺山口病院
80代 女性	R6.2.5	R6.2.9	3	肺癌疑い	近畿中央呼吸器センター
70代 男性	R6.2.22	入院中	38	誤嚥性肺炎	辻本病院
40代 女性	R6.2.23	R6.2.28	4	吐血	堺山口病院
80代 女性	R6.3.8	R6.3.21	12	尿路感染症	近畿中央呼吸器センター
延べ30人	総入院日数(日)		756		

※1 入院日数は入退院当日を除く

※2 令和5年度外(令和5年3月31日以前と令和6年4月1日以降)の日数は計上せず

令和5年度 栄養士事業報告

行事食報告

4月	創立記念(1日)	赤飯・鱈の菜種焼き・炊き合わせ・すまし汁(素麺)・いちご[おやつ]紅白まんじゅう
	色んなカレー(24日)	ドライキーマカレー
5月	端午の節句(5日)	あなご散らし寿司・えびとそら豆の薄くず煮・赤だし・抹茶ゼリー
	行楽弁当(18日)	ご飯・サーロインステーキ・フライ盛り合わせ・菜の花のお浸し・ビーフン炒め・寒天の黒蜜かけ・桜漬
	色んなカレー(24日)	そら豆と豚肉のカレー
6月	色んなカレー(26日)	カレーコロッケ
7月	七夕(7日)	白ごはん・七夕そうめん・揚げなす浸し・寒天ゼリー
	おやつ(15日)	宮古島産 奇跡のマンゴー
	色んなカレー(26日)	黒カレーライス
	土用の丑(30日)	うな丼・なすの甘酢おろし和え・すまし汁・奈良漬・オレンジ
8月	色んなカレー(18日)	カレーマーボー豆腐
	夏祭り(27日)	模擬店...おでん・たこ焼き・鶏肉の唐揚げ・ベトナムスープ・カレーライス
9月	重陽の節句(9日)	栗ご飯、A)ミンチカツ B)白身魚のフライ・揚げなすの田楽・すまし汁・寒天の黒蜜かけ
	敬老会 【デイサービス (18・20日)】 【ひのき(18日)】	18日...赤飯・さばの漬け焼き・吹寄せ玉子・天ぷら盛り合わせ・炊き合わせ・大根なます・すまし汁(もみじ麩)・フルーツ盛り合わせ・しば漬 20日...赤飯・合鴨スモーク・玉子焼き・天ぷら盛り合わせ・炊き合わせ・きゅうりの酢の物・すまし汁(素麺)・フルーツ盛り合わせ・奈良漬
	色んなカレー(21日)	サバカレーライス
	十五夜(29日)	松茸ごはん・お月見つくね・かぼちゃのいとし煮・すまし汁(素麺)・グレープゼリー
	三陸・常磐もの(11日)	かつおのたたき
10月	色んなカレー(27日)	金沢カレー
	ハロウィン(31日)	チキンライス・ツナサラダ・パンプキンスープ・柿
	三陸・常磐もの(7日)	まぐろカツ&ふかカツ
11月	色んなカレー(28日)	焼きカレー

12月	クリスマス会 (20日)	ご飯・ローストチキン or 煮込みハンバーグ・サーモンのカルパッチョ・コーンスープ・プリン [おやつ]クリスマスケーキ(24日)
	色んなカレー(27日)	サモサ
1月	新年祝賀会(1日)	赤飯・お造り・炊き合わせ・紅白なます・栗きんとん・八幡巻き・ふくさ卵・奈良漬・雑煮・みかん・黒豆・数の子・かまぼこ・田作り・たたきごぼう
	新年会 デイサービス (16・17日)	1日目…赤飯・お造り3種盛・エビフライ・鶏肉の唐揚げ・しらす入り玉子焼き・炊き合わせ・すまし汁(湯葉)・紀の川漬・フルーツ(2種) 2日目…赤飯・お造り3種盛・天ぷら盛り合わせ・炊き合わせ・紅白なます・すまし汁(生麩)・ごま昆布・フルーツ(2種)
	色んなカレー(30日)	えびトマトカレー
2月	節分(3日)	にしんそば・大豆の五目煮・フルーツ盛り合わせ
	色んなカレー(12日)	スープカレー
3月	ひな祭り・にぎり寿司 (1日)	にぎり寿司又は粥とお造り・大根のそぼろあんかけ・すまし汁(菜の花)・抹茶ゼリー [おやつ]ひな祭りケーキ(2日)
	三陸・常磐もの(14日)	カニのメンチカツ&しらすコロッケ
	色んなカレー人気投票 1位(11日、22日)	えびトマトカレー カレーコロッケ

## 嗜好調査アンケート結果

実施期間:2024年3月

実施対象者:入居者47名(残り26名は入院・欠食(胃瘻)・聞き取り不可等)

回収率: 47名/47名(100%)

### ☆食事について

#### (1)現在の食事に満足していますか？

①満足	[満足度100]	26名	55.3%	満足度平均 76.1
②やや満足	[満足度75]	6名	12.8%	
③普通	[満足度50]	10名	21.3%	
④やや不満	[満足度25]	1名	2.1%	
⑤不満	[満足度0]	4名	8.5%	

#### (2) (1)で④・⑤を選ばれた方はどのような理由ですか？

量が少ない  
食事形態に不満(2名)  
量が多い

#### (3)米飯(チャーハンなど含む)・粥の硬さについて満足していますか？

①満足	[満足度100]	29名	61.7%	満足度平均 78.2
②やや満足	[満足度75]	5名	10.6%	
③普通	[満足度50]	5名	10.6%	
④やや不満	[満足度25]	6名	12.8%	
⑤不満	[満足度0]	2名	4.3%	

#### (4) (3)で④・⑤を選ばれた方はどのような理由ですか？

やや柔らかい(3名) 日によってばらつきがある(2名)  
やや硬い(2名)

#### (5)副食(おかず)の味付け、調理方法について満足していますか？

①満足	[満足度100]	29名	61.7%	満足度平均 79.8
②やや満足	[満足度75]	5名	10.6%	
③普通	[満足度50]	7名	14.9%	
④やや不満	[満足度25]	5名	10.6%	
⑤不満	[満足度0]	1名	2.1%	

#### (6) (5)で④・⑤を選ばれた方はどのような理由ですか？

味付けが薄い(5名) トロミが嫌  
味付けが濃い(2名) 煮魚の味付け濃くして欲しい

### ☆「色んなカレー」を毎月1回実施しました。

#### (1)この企画について良かったと思いますか。

①とても良い	[満足度100]	25名	59.5%	満足度平均 84.5
②良い	[満足度75]	11名	26.2%	
③普通	[満足度50]	4名	9.5%	
④悪い	[満足度25]	1名	2.4%	
⑤とても悪い	[満足度0]	1名	2.4%	

#### (2) (1)で④・⑤を選ばれた方はどのような理由ですか？

美味しくなかった  
辛い料理が苦手だから

☆来年度の企画を①～④の中から一つ選んでください。一番人気のあったものを実施します。

①ワールドグルメ 5:②今日は何の日?5名 ③ご当地グルメ 15名 ④丼グルメ 21名

※令和6年度は④丼グルメに決定。

選んだ企画で食いたい料理があればお書きください。

- ①パエリア、ベトナム料理
- ②肉料理
- ③うなぎ、唐揚げ、喜多方ラーメン、ひつまぶし、きりたんぽ、鍋料理
- ④カツ丼(6名)、海鮮丼(3名)、中華丼(2名)、天井(2名)、親子丼(2名)  
玉子丼、牛丼、そばろ丼、ネギトロ丼、ローストビーフ丼、他人丼

☆特別企画「三陸・常磐もの」3回実施しました。美味しかったものを教えてください。(複数回答可)

- |                   |     |
|-------------------|-----|
| ①かつおのたたき          | 27名 |
| ②まぐろカツ&ふかカツ       | 16名 |
| ③カニのメンチカツ&しらすコロッケ | 28名 |
| ④なし               | 2名  |

特別企画についての感想や意見

- |                                |                     |
|--------------------------------|---------------------|
| ・とてもいいと思う(5名)                  | ・ポスターがあってわかりやすかった   |
| ・継続して応援したい(4名)                 | ・1/1に地震のあった能登も応援したい |
| ・産地のものを食べられてよかった(2名)           | ・しらす丼、カニチャーハンが食べたい  |
| ・①のポン酢が薄かったのが残念だった             | ・他の料理も食べてみたい        |
| ・困っている人を助けるいい企画                | ・口に合わなかった           |
| ・せっかくの三陸物なら揚げ物ではなく生ものを出して欲しかった |                     |

☆その他

\*ご要望、ご意見などあればお書き下さい。

<リクエスト>

- |                |                    |                |
|----------------|--------------------|----------------|
| ・お寿司(3名)       | ・季節のものを取り入れた料理(2名) |                |
| ・おにぎり(2名)      | ・お漬物の種類増やして欲しい     |                |
| ・ハヤシライス(2名)    | ・カニクリームコロッケ        |                |
| ・たらこスパゲッティ(2名) | ・白身魚のフライ           |                |
| ・小籠包           | ・キムチ               | ・色んなデザート食べてみたい |
| ・お造り           | ・鮎やカワハギ            | ・みそカツ          |
| ・マンゴープリン       | ・和風チャンポン           | ・鶏肉のポトフ        |
| ・オムライス         | ・コロッケ              | ・すき焼き          |
| ・ハンバーグ         | ・ギョウザ              | ・さんま           |
| ・焼きうどん         | ・春巻き               | ・串カツ           |
| ・肉うどん          | ・ユーリンチー            | ・皿うどん          |
| ・うなぎ           | ・人参ライス             |                |

<その他>

- ・いつも美味しい(5名)
- ・不満なく今まで通りで良い(2名)
- ・美味しい料理をお願いします
- ・小鉢の味付けが良くなっている
- ・出てくるものは何でも食べたい
- ・白身魚が美味しくない
- ・鶏肉や白身魚の頻度が高いので考えて欲しい
- ・豆腐チゲ美味しくない
- ・魚のごましそ焼き美味しくない
- ・夏に熱いうどんやラーメンを出して欲しい

## 令和5年度 行事等報告

### 年間行事実施状況

R5

日付	行事・取り組み等
4月1日(土)	創立記念日※紅白饅頭
4月2日(日)	お花見※療護園玄関前での桜観賞とタコ焼きの喫食
4月5日(水)	第20回統一地方選挙不在者投票
4月15日(土)	ボランティア音楽会
4月25日(火)	受水槽水質検査(大阪防疫協会)
5月13日(土)	音楽せらびー
5月17日(水)	行事食・風薫る空の下で気分爽快わくわく行楽弁当
5月18日(木)	堺市障害者更生相談所職員施設見学
5月20日(土)	ボランティア音楽会
5月28日(日)	堺市長選挙不在者投票
5月31日(水)	地域移行DVD『地域で生活するってどんな感じ?』上映会(障害者基幹相談支援センター)
6月1日(木)	消防設備総合点検(ダイドーテクノ)
6月1日(木)	全館ベッド点検(レオクラン)
6月10日(土)	音楽せらびー
6月17日(土)	ボランティア音楽会
6月26日(月)	本館一般浴循環器定期点検・配管清掃(長原産業)
6月28日(水)	消防訓練※夜間火災想定、自主訓練
7月2日(日)	本館屋上ボイラー配管修理(永野設備)
7月3日(月)	サンこども園福泉園夏祭り交流会※入所者4名参加
7月7日(金)	七夕飾り、行事食・七夕素麺
7月8日(土)	音楽せらびー
7月11日(火)	職員健診※胸部レントゲン
7月13日(木)	本館一般浴水質検査(長原産業)
7月15日(土)	行事おやつ・お取り寄せフルーツ『奇跡のマンゴー』
7月19日(水)	新館エレベーター改修工事※～7月29日
8月7日(月)	新館1階廊下床貼り換え工事※～8月11日
8月12日(土)	音楽せらびー
8月20日(日)	ワックス掛け※全館1階
8月27日(日)	夏祭り※地域交流、盆踊り、いぐねえウインドオーケストラ演奏会ほか
9月9日(土)	音楽せらびー
9月11日(月)	『サルーキ=』ライブコンサート
9月16日(土)	ボランティア音楽会
9月27日(水)	エアコン・シロッコファン交換※217番地、230番地、新館2階寮母室
9月30日(土)	エアコン・シロッコファン交換※331番地、新館3階寮母室
10月8日(日)	だんじり※馬場だんじりの見学。寺山ホンダ駐車場にて
10月10日(火)	入所者健診・胸部レントゲン(大仙病院)
10月11日(水)	行事食・「魅力発見!三陸・常磐もの第一弾」※かつおのたたき
10月14日(土)	音楽せらびー
10月22日(日)	停電検査(日本テクノ)
10月31日(火)	ハロウィーン仮装祭り※職員の仮装とお菓子配り
11月7日(火)	行事食・「魅力発見!三陸・常磐もの第二弾」※まぐろカツ、ふかカツ
11月9日(木)	堺上高等学校学生施設見学※生徒6名

	日付	行事・取り組み等	
R5	11月18日(土)	ボランティア音楽会	
	11月24日(金)	堺上高等学校学生体験授業※生徒14名	
	11月29日(水)	消防訓練※日中火災想定、自主訓練	
	12月7日(木)	3階ベッド納品(レオクラン)※同日定期再製(小山株式会社)。9日迄入浴中止	
	12月8日(金)	2階ベッド納品(レオクラン)※同日定期再製(小山株式会社)。9日迄入浴中止	
	12月9日(土)	音楽せらびー	
	12月16日(土)	新館1階床ワックス掛け(SMKファミリー)	
	12月17日(日)	本館1階床・別館床ワックス掛け(SMKファミリー)	
	12月18日(月)	消防設備機器点検(ダイドーテクノ)	
	12月18日(月)	本館一般浴循環器定期点検(長原産業)	
	12月20日(水)	クリスマス会※ビンゴゲーム、ディナー	
	12月20日(水)	柚子湯※～22日	
	12月27日(水)	入浴年内最終日	
	R6	1月1日(月)	新年祝賀会、新年カラオケ大会
		1月2日(火)	初詣※日部神社参詣
1月3日(水)		初詣※日部神社参詣	
1月4日(木)		入浴年初め	
1月4日(木)		初詣※日部神社参詣	
1月20日(土)		ボランティア音楽会	
1月26日(金)		全館カーテン洗濯交換・持帰り(小山株式会社)	
1月29日(月)		本館一般浴循環器ポンプ修理(長原産業)	
2月2日(金)		行事食・節分外注アラカルト	
2月2日(金)		全館カーテン洗濯交換・納品(小山株式会社)	
2月10日(土)		音楽せらびー	
2月14日(水)		行事おやつ・バレンタインデーチョコレート	
2月17日(土)		ボランティア音楽会	
2月18日(日)		本館特浴給湯配管水漏れ修理(永野設備)	
2月28日(水)		消防設備点検※防火扉、防火シャッター等(ダイドーテクノ)	
2月28日(水)		水道蛇口点検(アースアンドウォーター)	
2月28日(水)		消防訓練※夜間火災想定、自主訓練	
3月1日(金)		行事食・ひな祭り寿司	
3月2日(土)		行事おやつ・ひな祭りケーキ	
3月9日(土)		音楽せらびー	
3月14日(木)		行事食・「魅力発見!三陸・常磐もの第三弾」※クラブケーキ(カニメンチカツ)、しらすコロッケ	
3月16日(土)	ボランティア音楽会		

## 令和5年度 会議報告

### 職種長会議

	実施日	議題
R5	4月12日(水)	1. 令和4年度事業報告について 2. 行事連絡・調整 3. その他(連絡事項など) 4. ひのき入退所状況報告
	5月10日(水)	1. 令和4年度事業報告について 2. 令和5年度夏祭りについて 3. 行事連絡 4. その他(連絡事項) 5. ひのき入退所状況報告
	6月14日(水)	1. 令和5年度夏祭りについて 2. 行事連絡・調整 3. その他(連絡事項) 4. ひのき入退所状況報告
	7月12日(水)	1. 令和5年度夏祭りについて 2. 行事連絡・調整 3. その他(連絡事項など) 4. ひのき入退所状況報告 5. 施設長より連絡
	8月9日(水)	1. 夏祭りについて 2. 行事連絡 3. その他、連絡事項等 4. ひのき入退所報告
	9月13日(水)	1. 令和5年度停電検査について 2. 行事連絡・調整 3. その他、連絡事項など 4. ひのき入退所状況報告
	10月11日(水)	1. 10/22停電検査について 2. 療護園ベッド納品について 3. 行事連絡 4. その他(連絡事項) 5. ひのき入退所状況報告
	11月8日(水)	1. 療護園ベッド納品について 2. 行事連絡・調整 3. その他(連絡事項) 4. ひのき入退所状況報告
	12月13日(水)	1. 行事連絡・調整 2. ゴミの回収方法について 3. その他(連絡事項など) 4. ひのき入退所状況報告
	R6	1月10日(水)
2月14日(水)		1. 令和6年度事業計画について 2. 行事連絡 3. その他、連絡事項 4. ひのき入退所状況報告
3月13日(水)		1. 令和6年度事業計画について 2. 行事連絡・調整 3. その他(連絡事項など) 4. ひのき入退所状況報告

### 全体研修会

	実施日	議題	担当部署
R5	4月26日(水)	オレオレ詐欺について	地域包括
	5月24日(水)	ケアプランについて	ケアプランセンター
	6月22日(水)	救急蘇生法(動画研修)	看護部
	7月26日(水)	権利擁護・虐待防止研修	サービス管理責任者
	8月30日(水)	KYTグループディスカッション	リスクマネジメント委員会
		全国身体障害者施設協議会研究大会研修報告	介護部CW
	9月27日(水)	認知症について	ヘルパー部
		全国身体障害者施設協議会研究大会研修報告	介護部CW
	10月25日(水)	「防災対策」(南海トラフ地震について)	サービス管理責任者
	11月22日(水)	新型コロナウイルス感染症について、標準予防策(手指衛生5つのタイミング)	看護部
12月27日(水)	食中毒対策	南テストイパル	
	近畿地区身体障害者施設協議会研究大会研修報告	管理栄養士	
R6	1月24日(水)	身体拘束について	ひのき
	2月28日(水)	接遇について	デイサービス
		近畿地区身体障害者施設協議会研究大会研修報告	介護部CW
3月26日(水)	令和6年度事業計画読合せ、BCP(療護園、在宅部)	施設長	
	DWAT参加報告	介護部CW	



## 給食会議

	実施日	議題
R5	4月26日(水)	1. 行事 2. 入所者よりの意見 3. 栄養士よりの意見 4. ひのきよりの意見 5. 連絡事項
	5月25日(水)	1. 行事 2. 入所者よりの意見 3. 栄養士よりの意見 4. ひのきよりの意見 5. 色んなカレー 6. 連絡事項
	6月28日(水)	1. 行事 2. 入所者よりの意見 3. 栄養士よりの意見 4. ひのきよりの意見 5. 色んなカレー 6. 連絡事項
	7月26日(水)	1. 入所者よりの意見 2. 栄養士よりの意見 3. 色んなカレー 4. 連絡事項
	8月23日(水)	1. 行事 2. 入所者よりの意見 3. 栄養士よりの意見 4. ひのきよりの意見 5. 色んなカレー 6. 職員より 7. 連絡事項
	9月27日(水)	1. 行事 2. 入所者よりの意見 3. 栄養士よりの意見 4. ひのきよりの意見 5. 色んなカレー 6. 連絡事項
	10月25日(水)	1. 行事 2. 入所者よりの意見 3. 栄養士よりの意見 4. 施設長よりの意見 5. 色んなカレー 6. 連絡事項
	12月27日(水)	1. 行事 2. 入所者よりの意見 3. 栄養士よりの意見 4. 色んなカレー 5. 連絡事項
R6	1月24日(水)	1. 行事 2. 入所者よりの意見 3. 栄養士よりの意見 4. ひのきよりの意見 5. 色んなカレー 6. 連絡事項
	2月28日(水)	1. 入所者よりの意見 2. 栄養士よりの意見 3. ひのきよりの意見 4. 色んなカレー 5. 連絡事項
	3月27日(水)	1. 行事食 2. 入所者よりの意見 3. 栄養士よりの意見 4. ひのきよりの意見 5. 連絡事項

## 令和5年度 委員会報告

### 衛生委員会

	実施日	議題
R5	4月12日(水)	職員の健康について
	5月10日(水)	1. 職員健診 2. 新型コロナウイルスワクチン接種について
	6月14日(水)	職員の健康について
	7月12日(水)	職員の健康について
	8月9日(水)	職員の健康管理について
	9月13日(水)	職員の健康について
	10月11日(水)	1. 職員の健康について 2. 上野薬剤師より
	11月8日(水)	職員の健康について
	12月13日(水)	1. ノーリフトケアに向けて 2. 職員健診の結果
	R6	1月10日(水)
2月14日(水)		職員健診について
3月13日(水)		職員の健康について

### 感染症対策委員会

	実施日	議題
R5	4月12日(水)	新型コロナウイルス感染症対策について
	5月10日(水)	1. 新型コロナウイルス感染症の5類感染症移行について 2. 結核について
	6月8日(水)	1. 新型コロナウイルス感染症対策について 2. その他、感染症の経過報告
	7月12日(水)	1. 新型コロナウイルス感染症対策について 2. その他、感染症の経過報告
	8月9日(水)	コロナ感染症対策について
	9月13日(水)	1. 新型コロナウイルス感染症対策について 2. その他、感染症について
	10月11日(水)	新型コロナウイルス感染症対策について
	11月8日(水)	1. 新型コロナウイルス感染症対策について 2. その他、感染症の経過報告
	12月13日(水)	新型コロナウイルス感染症について
	R6	1月10日(水)
2月14日(水)		新型コロナウイルス感染症対策について
3月13日(水)		1. コロナ対策の制限緩和について 2. その他、感染症について

### 虐待防止委員会

	実施日	議題
R5	4月12日(水)	身体拘束等の廃止・適正化のための取組が行われていない場合の減算について
	5月10日(水)	1. 虐待防止取り組みについて 2. 身体拘束適正化検討委員会
	6月14日(水)	1. 虐待防止委員会の今後の進め方について 2. 身体拘束の同意、記録、モニタリングについて
	7月12日(水)	1. 虐待の芽チェックリスト 2. 身体拘束についての書式
	8月9日(水)	虐待の芽チェックリストの実施について
	9月13日(水)	1. 虐待の芽チェックリストの集計結果について 2. ウェルフォンテひのき高齢者虐待案件について
	10月11日(水)	1. 虐待防止取り組みについて 2. ウェルフォンテひのき高齢者虐待案件について
	11月8日(水)	1. 身体拘束適正化検討委員会 2. 虐待案件の堺市の聞き取りについて
	12月13日(水)	ひのき、虐待案件について
	R6	1月10日(水)
2月14日(水)		経過報告
3月13日(水)		経過報告

障害者支援施設入所検討委員会

	実施日	議題	
R5	4月12日(水)	1. 入所者状況報告(入所72/堺36・府36、入院3名、府入所1、府退所2) 2. 入所調整状況報告(堺1・府2調整中)	
	5月10日(水)	1. 入所者状況報告(入所72/堺36・府36、入院4、府退所1) 2. 入所調整状況報告(堺1・府2調整中)	
	6月14日(水)	1. 入所者状況報告(入所72/堺36・府36、入院4) 2. 入所調整状況報告(堺1・府2調整中)	
	7月12日(水)	1. 入所者状況報告(入所72/堺36・府民36、入院4) 2. 入所調整状況報告(堺2・府2調整中)	
	8月9日(水)	1. 入所者状況報告(入所73/堺市36・府民37、入院1、府入所1名) 2. 入所調整状況報告(堺1・府3調整中)	
	9月13日(水)	1. 入所者状況報告(入所71/堺市36・府民35、入院2、府退所2) 2. 入所調整状況報告(堺1・府3調整中)	
	10月11日(水)	1. 入所者状況報告(入所72/堺36・府36、入院1、府入所1) 2. 入所調整状況報告(堺1・府3調整中)	
	11月8日(水)	1. 入所者状況報告(入所72/堺36・府36、入院2) 2. 入所調整状況報告(堺1・府3調整中)	
	12月13日(水)	1. 入所者状況報告(入所73/堺36・府37、入院4、府入所1) 2. 入所調整状況報告(堺1・府2調整中)	
	R6	1月10日(水)	1. 入所者状況報告(入所73/堺36・府37、入院1) 2. 入所調整状況報告(府1調整中)
		2月14日(水)	1. 入所者状況報告(入所72/堺36・府36、入院1、府退所1) 2. 入所調整状況報告(堺2、府1調整中)
		3月13日(水)	1. 入所者状況報告(入所74/堺37・府36、入院3、堺入所1) 2. 入所調整状況報告(堺1・府1調整中)

栄養療養食委員会

	実施日	議題	
R5	4月12日(水)	1. 食事内容の変更など 2. 嗜好調査結果報告 3. 連絡事項 4. 療養食数状況	
	5月10日(水)	1. 食事内容の変更など 2. 連絡事項 3. 療養食数状況	
	6月14日(水)	1. 食事内容の変更など 2. 連絡事項 3. 療養食数状況	
	7月12日(水)	1. 食事内容の変更など 2. 連絡事項 3. 療養食数状況	
	8月9日(水)	1. 食事内容の変更など 2. 行事 3. 連絡事項 4. 療養食数状況	
	9月13日(水)	1. 食事内容の変更など 2. 連絡事項 3. 療養食数状況	
	10月11日(水)	1. 食事内容の変更など 2. 行事 3. 連絡事項 4. 療養食数状況	
	11月8日(水)	1. 食事内容の変更など 2. 行事 3. 連絡事項 4. 療養食数状況	
	12月13日(水)	1. 食事内容の変更など 2. 行事 3. 連絡事項 4. 療養食数状況	
	R6	1月10日(水)	1. 食事内容の変更など 2. 行事 3. 連絡事項 4. 療養食数状況
		2月14日(水)	1. 食事内容の変更など 2. 行事 3. 連絡事項 4. 療養食数状況
		3月13日(水)	1. 食事内容の変更など 2. 行事 3. その他 4. 療養食数状況

リスクマネジメント委員会

	実施日	議題
R5	5月3日(水)	1. 事故・ひやり件数(4月) 2. 今年度の取組について 3. その他
	6月7日(水)	1. 事故・ひやり件数(5月) 2. 今年度の取組について 3. その他
	7月5日(水)	1. 事故・ひやり件数(6月) 2. 令和5年8月の全体研修会について
	8月2日(水)	1. 事故・ひやり件数(7月) 2. 全体研修会8月『KYT』について
	10月4日(水)	1. 事故・ひやり件数(8月・9月) 2. 事故防止啓発『川柳』の募集について
	11月1日(水)	1. 事故・ひやり件数(10月) 2. 事故防止啓発『川柳』応募作の選考
R6	1月13日(土)	1. 事故・ひやり件数(11月・12月) 2. 事故防止啓発『川柳』選考結果
	3月6日(水)	1. 事故・ひやり件数(1月・2月) 2. 事故防止啓発『川柳』ポスターについて

QOL委員会

	実施日	議題
R5	6月21日(水)	グリーンカードを実施するための内容検討
	7月19日(水)	グリーンカード内容決定
	9月20日(水)	グリーンカードの内容・用紙の準備
	10月21日(水)	グリーンカードの実施状況

## 令和5年度 事故報告(リスクマネジメント委員会報告)

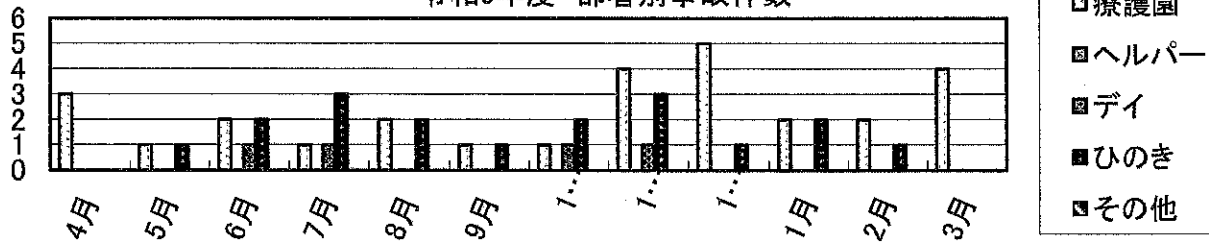
令和5年度も全体研修会などで事故防止を啓発しているが事故の総数に大きな変化なく、特に転倒事故は増加の一途を辿っている。

認知症や行動障害のある利用者への身体拘束廃止という虐待防止と利用者の権利を尊重したうえで、安全に配慮した環境と介護の提供を行い、リスクマネジメント委員会が中心となって啓発や事故検証を行い、安心・安全・安楽な福祉サービスの提供に努めていく。

令和5年度 事故件数 (部署別)

	療護園	ヘルパー	デイ	ひのき	その他	合計
4月	3	0	0	0	0	3
5月	1	0	0	1	0	2
6月	2	0	1	2	0	5
7月	1	0	1	3	0	5
8月	2	0	0	2	0	4
9月	1	0	0	1	0	2
10月	1	0	1	2	0	4
11月	4	0	1	3	0	8
12月	5	0	0	1	0	6
1月	2	0	0	2	0	4
2月	2	0	0	1	0	3
3月	4	0	0	0	0	4
合計	28	0	4	18	0	50

令和5年度 部署別事故件数



### 療護園

令和5年度は転倒・転落が過半数あり、誤薬(誤配)及び外出時の薬の渡し忘れが多かった。また転倒・転落による骨折も昨年度同様3件あり全て堺市へ報告しており、利用者を理解把握するとともに変化をいち早く察知し未然に事故を防止できるよう努める。

令和5年度 種類別事故件数(療護園介護部・医務)

	転倒・転落	誤嚥・窒息	誤薬(誤配)	打撲・擦過傷	他害・その他	合計
4月	1				2	3
5月					1	1
6月	1				1	2
7月	1					1
8月	2					2
9月	1					1
10月	1					1
11月	2		1		1	4
12月	1		1		3	5
1月	1		1			2
2月	2					2
3月	2		1		1	4
合計	15	0	4	1	8	28

令和5年度 種類別事故件数(療護園介護部・医務)




ヘルパー部

令和5年度も事故の無い一年であった。

今後も利用者が不安や不穏にならないよう毎日のサービスに細心の注意を払い、来年度も事故の無いよう心がけたい。

令和5年度 種類別事故件数 (ヘルパー部)

	事故(交通)	転落・転倒	誤薬	その他	合計
4月					0
5月					0
6月					0
7月					0
8月					0
9月					0
10月					0
11月					0
12月					0
1月					0
2月					0
3月					0
合計	0	0	0	0	0

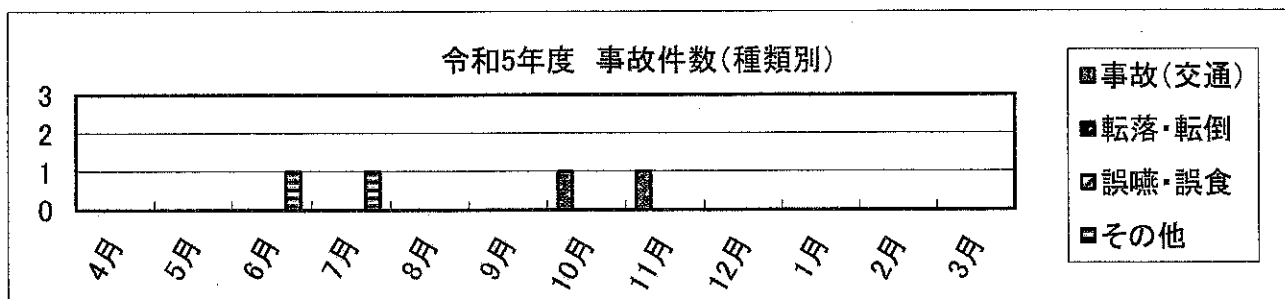


デイサービス

令和5年度は介護器具の物損1件と車輛事故が2件、介護中の怪我が1件であった。業務中は細心の注意を払うとともに介護技術の向上に努め、来年度も職員啓発、事故予防を心掛けていきたい。

令和5年度 種類別事故件数 (デイサービス)

	事故(交通)	転落・転倒	誤薬・誤食	その他	合計
4月					0
5月					0
6月				1	1
7月				1	1
8月					0
9月					0
10月	1				1
11月	1				1
12月					0
1月					0
2月					0
3月					0
合計	2	0	0	2	4



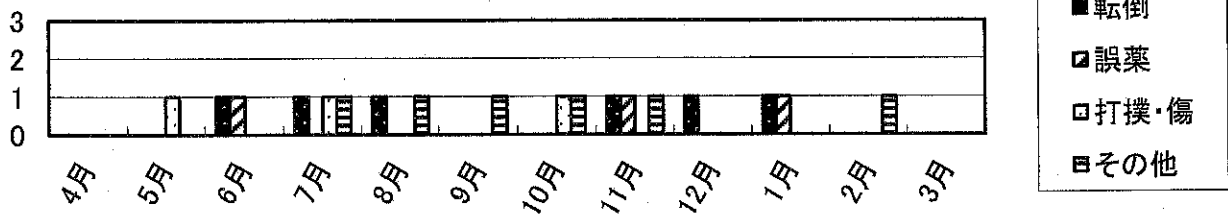
ウェルフォンテひのき

昨年と比較し事故件数は減少傾向。誤薬に関しては2件であった。来年度は誤薬に関する啓発活動を行っていき、件数0を目指していく。ヒヤリハットの件数は13件であり、多いとは言えない件数である為、積極的に記録するよう促していく。

令和5年度 種類別事故件数 (ひのき)

	転倒	誤薬・誤食	打撲・傷	その他	合計
4月					0
5月				1	1
6月	1	1			2
7月	1		1	1	3
8月	1			1	2
9月				1	1
10月			1	1	2
11月	1	1		1	3
12月	1				1
1月	1	1			2
2月				1	1
3月					0
合計	6	3	3	6	18

令和4年度 事故件数(種類別)



## 令和5年度 苦情報告

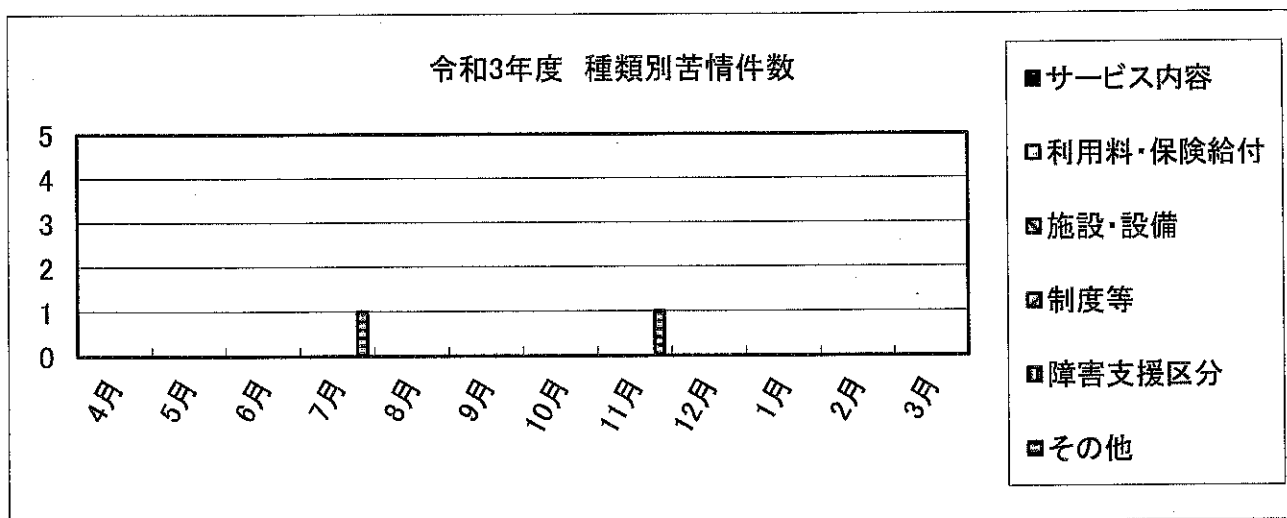
令和5年度の苦情は2件。内容は職員の勤務態度が悪く思われたことと、利用者の擦り傷に対してご家族が虐待を疑われたことであった。

前者については事実確認後職員への指導を行ったことを報告し、後者については介護の際に不可抗力で生じた傷であることを説明し、ともにご理解頂いている。

今後も職員に対し施設内外の研修への参加と様々な取り組みを行い利用者の言葉や立場を傾聴、尊重し、利用者本位のサービスを提供していきたい。

令和4年度 種類別苦情件数

	サービス内容	利用料・保険給付	施設・設備	制度等	障害支援区分	その他	合計
4月	0	0	0	0	0	0	0
5月	0	0	0	0	0	0	0
6月	0	0	0	0	0	0	0
7月	0	0	0	0	0	1	1
8月	0	0	0	0	0	0	0
9月	0	0	0	0	0	0	0
10月	0	0	0	0	0	0	0
11月	0	0	0	0	0	1	1
12月	0	0	0	0	0	0	0
1月	0	0	0	0	0	0	0
2月	0	0	0	0	0	0	0
3月	0	0	0	0	0	0	0
合計	0	0	0	0	0	2	2



### 補足

苦情の種類については、所定の「苦情（相談）対応記録」の（苦情の）区分を元にしています。

区分項目の詳細は以下の通りです。

- ・サービスの内容に関する事項
- ・利用料・保険給付に関する事項
- ・施設・設備等に関する事項
- ・制度等に関する事項
- ・障害支援区分認定に関する事項
- ・その他



## 令和5年度 外部研修等報告

### 外部研修状況

期間	参加者	研修場所	研修内容
令和4年5月31日	管理栄養士	オンライン講演会	食中毒微生物に感染「しない」、「させない」ために
令和5年7月20日～ 令和5年7月21日	施設長、介護部生活支援員2名	群馬県高崎市	全国身体障害者施設協議会 第45回研究大会
令和5年8月24日	看護師長	堺市産業振興センター	2023年リンクナースフォローアップ研修
令和5年9月5日	看護師長	介護付き有料老人ホームむこうがおか	社会福祉施設等感染症予防重点強化事業施設訪問実施
令和5年11月20日	施設長	リモート研修	改正障害者差別解消法について
令和5年11月30日～ 令和5年12月1日	施設長、管理栄養士、生活支援員	和歌山県和歌山市	近畿地区身体障害者施設協議会研究大会
令和5年12月26日～ 令和6年3月1日	サービス管理責任者	オンライン配信	令和5年度サービス管理責任者等更新研修(動画)「障がい者福祉施策の最新の動向」
令和6年2月8日～ 令和6年2月9日	施設長	ホテルホストプラザ草津びわ湖	令和5年度近畿地区身体障害者施設協議会施設長研修
令和6年2月29日	介護部生活支援員リーダー職	大阪府社会福祉会館	令和5年度 近畿地区身体障害者施設協議会「個別支援の実現に向けたケアガイドライン研修会
令和6年3月1日	サービス管理責任者	大阪府社会福祉会館	令和5年度サービス管理責任者等更新研修(演習)
令和6年3月19日	管理栄養士	オンライン講演会	特定給食施設「日本人の栄養・食生活の課題」
令和6年3月29日	管理栄養士	オンライン講演会	特定給食施設講演「特定給食施設における健康増進の取り組み」

### その他

期間	参加者	活動場所	活動内容等
令和6年3月13日～ 令和6年3月17日	介護部生活支援員	石川県金沢市	大阪府災害派遣福祉チーム(大阪DWAT)に参加

## 令和5年度 実習生等受け入れ状況

### 【介護福祉士実習】

令和5年度の受入れ無し

### 【職場体験】大阪府介護人材確保・職場定着支援事業

令和5年度の受入れ無し

### 【介護等体験】小学校および中学校の教諭の普通免許状授与に係わる介護等体験

令和5年度の受入れ無し

## 令和5年度 ボランティア等受け入れ状況

### 【音楽せらびー】

延べ27名（令和5年5月～10月・12月、令和6年2月～3月実施）

### 【ボランティア音楽会】

延べ21名（令和5年4月～6月・9月・11月、令和6年1月～3月実施）

## 令和5年度 短期入所事業

令和5年度も新型コロナウイルス感染症対策である程度の制限はあったが、新規利用登録及び新規利用された方は5名。うち2名がロングショートを経て新規入所をされており、新規入所の受け皿としても機能出来ている。

新型コロナウイルス感染症が5類感染症となりインフルエンザ対策程度まで緩和されるようになったものの、一旦減少した利用者数は回復しておらず、コロナ禍前の状態まで回復するには時間がかかると思われるが、引き続き短期入所利用者数の回復を目指し鋭意努力していきたい。

### 1. 市町村別利用日数

市町村	4月	5月	6月	7月	8月	9月	10月	11月	12月	1月	2月	3月	合計
堺市	15	15	17	16	14	17	18	18	18	19	33	14	214
河内長野市	2	31	30	31	31	30	31	30	0	0	0	0	216
高石市	2	0	0	0	0	4	4	6	5	5	0	7	33
合計	19	46	47	47	45	51	53	54	23	24	33	21	463

### 2. 障害支援区分別利用登録者数

	区分1・2	区分3	区分4	区分5	区分6	合計人数	区分平均
堺市	0	0	1	2	3	6	5.33
高石市	0	0	1	1	0	2	4.50
合計	0	0	2	3	3	8	5.13

### 3. 日中一時支援事業

市町村	4月	5月	6月	7月	8月	9月	10月	11月	12月	1月	2月	3月	合計
堺市	1	1	1	2	0	1	0	0	0	0	0	0	6

※日中一時支援事業の登録者数は1名

## 令和5年度 相談支援事業 事業報告

### <総括>

昨年5月に新型コロナが5類に移行され、社会の規制も緩やかになり施設から外出する方も増えて来た。施設においてもケアプランからアセスメント、再プランニングをへて入所者のニーズを出来るだけ充実するための業務に取り組んできた。在宅においては時より相談はあるもののサービスに繋がることがあまりなく、今後相談支援業務に携わる者としての課題が浮き彫りとなった。

今年度については、今後も感染症対策を徹底した上で利用者が相談しやすい環境を作りつつ施設入所者のより良いケアプラン内容の充実を図っていく。また地域においても各区の基幹型相談支援センターや関係機関とも連携していき、新たな利用者獲得を目指していくとともに、相談していくうえで入居者やご利用者が理解できる文言を用いた説明に努めていく。

### 令和5年度 件数

	4月	5月	6月	7月	8月	9月	10月	11月	12月	1月	2月	3月	合計
計画相談	1	2	4	2	0	3	2	1	0	1	1	1	18
障害児相談	0	0	0	0	0	0	0	0	0	0	0	0	0
合計	1	2	4	2	0	3	2	1	0	1	1	1	18

# 令和5年度 居宅介護支援事業所 事業報告

## <総括>

今年度は非常勤職員が1名退職し、その後人員補充ができず、残された職員でカバーするも、半数の20ケース程は他事業所へ移さざるを得なくなり、少なからずご利用者にもご迷惑を掛けることとなった。

そのような中、充足率については、ほぼ横ばい状態で推移した。(下表参照)  
 コロナ緩和に伴い、外部研修への参加も増え事業所内での意見交換やケアマネ一人ひとりのスキルアップを図り現状維持向上が出来るように努めた。

## 1. 介護度別利用者数と充足率の推移(予防プランを1として換算)

R5年度	4月	5月	6月	7月	8月	9月	10月	11月	12月	1月	2月	3月	合計	平均
要支援1・2	50	48	48	46	35	38	39	39	38	37	36	35	489	40.8
要介護1	39	40	41	40	35	34	33	28	27	26	24	21	388	32.3
要介護2	23	22	24	21	19	19	18	20	21	19	21	24	251	20.9
要介護3	7	7	8	8	6	6	7	8	9	9	10	9	94	7.8
要介護4	6	5	5	4	3	2	2	1	1	0	0	0	29	2.4
要介護5	3	4	4	4	4	4	4	4	4	4	4	3	46	3.8
合計	103	102	106	100	84.5	84	83.5	80.5	81	76.5	77	74.5	1052.5	87.7
常勤換算数	2.6	2.6	2.7	2.6	2.2	2.2	2.2	2.1	2.1	2	2	2	27.3	2.1
基準数	103	103	107	103	87	87	87	83	83	79	79	79	1080	83
充足率	100	99	99.1	97.1	97.1	96.6	96	97	97.6	96.8	97.5	94.3	97.45	105.7

※基準数⇒常勤換算数に40を乗じて1をひいた数字。

この数字が居宅介護支援(I)を算定できる上限数になる。

※要支援1・2の件数について⇒基準数の算定において、2件を1件としてカウントする。

## 2. 研修会勉強会等参加状況

日付	内 容	参加者数
4月26日	全体研修「特殊詐欺」	1名
5月31日	全体研修「ケアプランについて」	1名
6月23日	西区医療と介護の交流&勉強会「認知症高齢者の意思決定支援について」	1名
7月18日	西区ヘルパー交流会「ヨガインストラクターによる腰痛、肩こり解消法」	2名
7月26日	全体研修「権利擁護、虐待防止」	1名
7月31日	西区介護支援専門員連絡会「高齢者虐待防止研修会」	1名
8月30日	全体研修「リスクマネジメント」	1名
9月9日	西区多職種協働事例検討会「災害時避難行動要支援者をささえる多職種連携」	1名
9月20日	西区介護支援専門員連絡会「障害者総合支援法について」	1名
9月22日	西区介護支援専門員「虐待の早期発見でご本人の権利を守る」	1名
9月27日	全体研修「認知症の対応」	1名
10月18日	西区介護支援専門員連絡会「ケアマネが知りたい成年後見制度の実際」	1名
10月25日	全体研修「防災対策」	1名
11月29日	全体研修「新型コロナウイルス感染症」	1名
12月6日	今に寄り添う～患者様がより良い時間を過ごせるように～	1名
12月15日	全体研修「食中毒対策」	1名
1月16日	西区介護支援専門員連絡会ゆんたく「カスタマーハラスメントってどうゆうこと？」	1名
1月24日	全体研修「身体拘束」	1名
2月28日	全体研修「接遇」	1名
3月25日	全体研修「BCP」	1名

# 令和5年度 ホームヘルパー事業(介護保険法)

ご夫婦での新規利用者を2組契約しました。入所された方も多くなりました。

## 新規・終了利用者数

新規	終了	終了事由			
		入所	死亡	他事業所移行	その他
11	8	2	1	2	3

## 要介護度別利用者数

		4月	5月	6月	7月	8月	9月	10月	11月	12月	1月	2月	3月	計
要介護1	実人数	12	12	11	12	12	11	11	10	8	5	5	6	115
	延人数	115	121	118	138	137	134	148	127	106	30	35	35	1244
要介護2	実人数	3	3	3	3	3	4	2	3	4	5	5	4	42
	延人数	29	31	29	30	31	35	9	17	28	56	50	39	384
要介護3	実人数	1	1	2	2	1	1	2	2	2	3	3	4	24
	延人数	3	2	9	13	3	3	24	25	26	53	53	79	293
要介護4	実人数	0	0	0	0	0	0	0	0	1	2	2	2	7
	延人数	0	0	0	0	0	0	0	0	3	5	17	20	45
要介護5	実人数	1	1	1	1	1	1	1	1	1	1	2	2	14
	延人数	12	14	13	13	13	12	14	13	12	14	15	17	162
要支援1	実人数	3	3	2	2	2	4	4	5	5	5	4	4	43
	延人数	17	14	9	8	7	16	16	20	22	19	16	18	182
要支援2	実人数	7	7	6	6	6	6	7	6	6	7	6	6	76
	延人数	26	32	27	21	23	23	29	24	24	28	27	27	311
計	実人数	27	27	25	26	25	27	27	27	27	28	27	28	321
	延人数	202	214	205	223	214	223	240	226	221	205	213	235	2621

## サービス内容別利用者数

		4月	5月	6月	7月	8月	9月	10月	11月	12月	1月	2月	3月	計
身体介護	実人数	2	3	5	5	4	4	4	4	5	4	4	6	50
	延人数	16	19	30	53	45	50	63	60	60	66	50	97	609
身体生活	実人数	11	12	10	11	11	11	9	10	10	8	10	11	124
	延人数	106	112	100	112	116	109	106	94	85	80	99	109	1228
生活援助	実人数	6	7	6	9	6	7	6	6	7	8	7	5	80
	延人数	37	37	42	43	37	39	39	41	43	34	37	36	465
訪問型 (要支援)	実人数	10	10	9	8	8	10	11	11	11	12	10	10	120
	延人数	43	46	37	29	30	39	45	44	46	47	43	45	494
計	実人数	29	32	30	33	29	32	30	31	33	32	31	32	374
	延人数	202	214	209	237	228	237	253	239	234	227	229	287	2796

## ホームヘルパー事業(障害者総合支援法・地域支援事業)

相談支援事業所よりヘルパー不足や退職に伴い、他事業所からの移行の利用者が増えました。

### 新規・終了利用者数(障害者総合支援法・地域支援事業)

新規	終了	終了事由			
		入所	死亡	他事業所移行	その他
3	2	2	0	0	0

### (障害者総合支援法)

#### 障害支援区分別利用者数

		4月	5月	6月	7月	8月	9月	10月	11月	12月	1月	2月	3月	計
非該当 (児童)	実人数	2	2	2	2	1	2	2	2	2	2	2	2	23
	延人数	6	5	6	4	2	6	8	7	7	5	8	6	70
区分1	実人数	0	0	0	0	0	0	0	0	0	0	0	0	0
	延人数	0	0	0	0	0	0	0	0	0	0	0	0	0
区分2	実人数	1	1	1	1	1	1	1	1	1	1	1	1	12
	延人数	8	8	10	8	10	8	8	10	8	10	6	6	100
区分3	実人数	4	4	3	3	3	3	3	3	3	3	3	3	38
	延人数	47	53	36	38	37	32	34	39	34	34	36	46	466
区分4	実人数	3	3	3	3	3	3	3	3	3	3	3	3	36
	延人数	76	74	70	73	75	71	83	81	82	78	79	77	919
区分5	実人数	1	1	1	1	1	1	1	1	1	1	1	1	12
	延人数	32	30	33	30	33	33	33	32	34	31	29	32	382
区分6	実人数	2	2	2	3	2	2	2	3	2	2	3	2	27
	延人数	55	56	54	73	56	56	55	56	59	50	52	61	683
計	実人数	13	13	12	13	11	12	12	13	12	12	13	12	148
	延人数	224	226	209	226	213	206	221	225	224	208	210	228	2620

### サービス内容別利用者数

		4月	5月	6月	7月	8月	9月	10月	11月	12月	1月	2月	3月	計
身体介護	実人数	11	11	10	11	9	10	10	11	10	10	11	10	124
	延人数	149	147	142	153	145	141	146	155	154	138	140	152	1762
家事援助	実人数	9	9	8	9	8	8	8	9	8	8	9	8	101
	延人数	95	100	88	96	90	86	96	95	95	89	91	101	1122
重度訪問	実人数	2	2	3	3	3	2	2	2	2	2	2	2	27
	延人数	42	53	51	59	50	32	28	42	31	34	28	31	481
行動援護	実人数	2	2	2	2	2	2	2	2	2	2	2	2	24
	延人数	9	10	9	10	8	8	6	9	7	7	8	9	100
計	実人数	24	24	23	25	22	22	22	24	22	22	24	22	276
	延人数	295	310	290	318	293	267	276	301	287	268	267	293	3465

### (地域支援事業)

#### 移動支援障害種別利用者数

		4月	5月	6月	7月	8月	9月	10月	11月	12月	1月	2月	3月	計
身体障害	実人数	3	2	2	2	2	2	2	1	3	4	3	3	29
	延人数	6	5	5	5	5	6	7	4	7	8	6	7	71
知的障害	実人数	2	2	2	2	2	2	2	2	2	2	3	2	25
	延人数	8	7	7	6	6	7	7	5	8	6	7	9	83
児童	実人数	0	0	0	0	0	0	0	0	0	0	0	0	0
	延人数	0	0	0	0	0	0	0	0	0	0	0	0	0
精神障害	実人数	3	3	3	2	2	2	2	2	2	2	2	2	27
	延人数	7	7	5	6	6	5	3	3	5	4	3	3	57
計	実人数	8	7	7	6	6	6	6	5	7	8	8	7	81
	延人数	21	19	17	17	17	18	17	12	20	18	16	19	211

## 地域密着通所介護・介護予防通所介護事業報告書(介護保険)

新型コロナウイルス感染症による感染予防が取られる中で、昨年の5月には5類になり季節性の感染症と同様の措置が取られるようになってきているが、堺福泉療護園デイサービスセンターにおいても昨年までと同様の対策を平時から取り組んできたことで、最小限の中止で乗り切ることができ、利用者はもとより職員の協力で乗り切ることが出来た。ご利用者様の新規獲得については積極的に実施してきたが、継続的な利用につながるものが少なかったと思われる。これについては行事や1日の過ごし方が少しマンネリ化している感じが見られる。既存の利用者様においてはある程度、過ごし方が決まっている方が安心されることもあり、そのジレンマに陥っている感じがある。

今年度においても感染予防に取り組みつつ、積極的に各関係事業所と連携して新規利用者を獲得していきつつ、利用者様の希望に応じた取り組みをしていく。既存のご利用者様についてもより満足度の高いサービスの提供ができるよう取り組んでいき、ご利用者様の身体・精神状況を把握していき、各利用者個人にあったサービスを提供していく。

通所介護利用者状況

実利用者数			
R5年4月	新規	終了(休止中)	R6年3月
21	8	11	18
終了理由			
死亡	入所	要支援へ	その他(休止中)
2	2	0	7

介護予防通所利用者状況

実利用者数			
R5年4月	新規	終了(休止中)	R6年3月
2	1	2	1
終了理由			
死亡	要介護へ	自立	その他(休止中)
0	1	0	0

地域密着通所介護／介護予防通所介護利用人数

	要支援1	要支援2	要介護1	要介護2	要介護3	要介護4	要介護5	合計
R5年4月	1	1	8	5	3	2	1	21
5月	0	1	8	5	3	0	2	19
6月	0	1	9	5	3	0	2	20
7月	0	1	9	5	3	0	2	20
8月	0	1	10	5	2	0	2	20
9月	0	1	10	4	2	0	1	18
10月	0	1	10	4	2	0	1	18
11月	0	1	10	5	2	0	1	19
12月	0	1	8	6	3	0	1	19
R6年1月	0	1	6	6	3	0	1	17
2月	0	1	7	5	3	0	1	17
3月	0	1	8	5	3	0	1	18
合計	1	12	103	60	32	2	16	226
月平均	0.08	1.00	8.58	5.00	2.67	0.17	1.33	18.83

地域密着通所介護／介護予防通所介護利用回数

	要支援1	要支援2	要介護1	要介護2	要介護3	要介護4	要介護5	合計	平均介護度
R5年4月	3	9	66	43	24	10	8	163	1.9
5月	0	9	72	44	26	0	18	169	2.0
6月	0	8	69	43	27	0	17	164	2.0
7月	0	9	81	36	22	0	14	162	1.8
8月	0	7	74	34	22	0	12	149	1.8
9月	0	8	89	38	21	0	6	162	1.6
10月	0	8	90	36	21	0	7	162	1.7
11月	0	9	91	36	23	0	8	167	1.7
12月	0	9	61	48	32	0	7	157	1.9
R6年1月	0	8	55	44	25	0	7	139	1.9
2月	0	8	60	36	27	0	3	134	1.8
3月	0	9	62	46	31	0	5	153	1.8
合計	3	101	870	484	301	10	112	1881	1.8
月平均	0.25	8.42	72.50	40.33	25.08	0.83	9.33	156.75	1.8



事故件数

場面	食事	排泄	入浴	レク	移動	送迎	その他	計
件数	0	0	1	0	0	2	0	2

苦情件数

内容	サービス・対応等	食事・おやつ等	制度・料金等	その他	計
件数	0	0	0	0	0

年間行事

お花見	4月4～6日	施設合同バーベキュー コロナ禍のため	お誕生日会
七夕週間	7月1～6日	音楽鑑賞(サルーキニ) 開催中止	4月13日
夏祭り	8月19～20日	ビバルーン	5月27日
敬老会	9月17・19日		6月11・12・14日
クリスマス週間	12月24～25日		7月は無し
新年会	1月16・17日		8月16・20日
節分(食事 施設合同)	2月1日		9月20日
ひなまつり	3月3日		10月4・20日
(食事、施設合同)			11月22日
			12月3日
			1月16・21日
			2月4・21日
			3月15・24日

## 生活介護(通所型)事業報告書

新型コロナウイルス感染症による感染予防が取られる中で、昨年5月には5類になり季節性の感染症となり、共存していくことで社会の循環を目指していくこととなり、堺福泉療護園デイサービスセンターにおいても昨年度同様の感染症対策を取り組んできた結果、最小限の中止で営業する事ができた。これは利用者はもとより職員の協力があったものであると思われる。その上で長期で休まれている既存のご利用者様への連絡の実施、感染症対策を取りながらも実施可能な行事や日中活動等を行いより満足度の高いサービスを提供していくことが出来たと思われる。

今年度においても障がいの重度化に対応できるよう職員一人ひとりのスキルアップを図りより丁寧な介護を目指していきつつ、利用者のニーズに沿ったより満足していただける質の高いサービス提供していき、新規利用者の獲得については基幹型、地域型相談支援事業所と密な連携していき。

### 生活介護(通)利用者状況

実利用者数			
R5年4月	新規(再利用)	終了(休止中)	R6年3月
12	1	2	11
終了理由			
入所	死亡	介護保険移行	その他(休止中)
1	1	0	0

### 生活介護(通)利用人数

	区分2	区分3	区分4	区分5	区分6	合計
R5年4月	0	1	2	3	6	12
5月	0	1	2	2	6	11
6月	0	1	2	2	6	11
7月	0	1	2	2	6	11
8月	0	1	2	2	6	11
9月	0	1	2	2	6	11
10月	0	1	2	2	6	11
11月	0	1	2	2	6	11
12月	0	1	2	2	6	11
R4年1月	0	1	2	2	6	11
2月	0	1	2	2	6	11
3月	0	1	2	2	6	11
平均	0.00	1.00	2.00	2.08	6.00	11.08

### 生活介護(通)利用回数・平均障害区分

	区分2	区分3	区分4	区分5	区分6	延利用回数	平均障害区分
R3年4月	0	8	27	23	37	95	4.94
5月	0	9	26	17	41	93	4.97
6月	0	8	27	15	40	90	4.97
7月	0	6	28	16	33	83	4.92
8月	0	6	24	14	34	78	4.97
9月	0	9	30	16	38	93	4.89
10月	0	8	27	15	38	88	4.94
11月	0	8	26	13	32	79	4.87
12月	0	9	28	16	38	91	4.91
R4年1月	0	8	27	14	41	90	4.98
2月	0	8	26	15	41	90	4.99
3月	0	9	29	15	48	101	5.01
合計	0	96	325	189	461	1071	4.95
月平均	0.00	8.00	27.08	15.75	38.42	89.25	4.95

事故件数

場面	食事	排泄	入浴	レク	移動	送迎	その他	計
件数	0	0	1	0	0	2	0	3

苦情件数

内容	サービス・対応等	食事・おやつ等	制度・料金等	その他	計
件数	0	0	0	0	0

年間行事

お花見	4月4～6日	施設合同バーベキュー コロナ禍のため	お誕生日会
七夕週間	7月1～6日	音楽鑑賞(サルキー) 開催中止	4月13日
夏祭り	8月19～20日	ビバルーン	5月27日
敬老会	9月17・19日		6月11・12・14日
クリスマス週間	12月24～25日		7月は無し
新年会	1月16・17日		8月16・20日
節分(食事 施設合同)	2月1日		9月20日
ひなまつり	3月3日		10月4・20日
(食事、施設合同)			11月22日
			12月3日
			1月16・21日
			2月4・21日
			3月15・24日

## リハビリデイサービス（介護保険：半日型）

新型コロナ感染症による感染予防が取られる中で、今年の5月には5類になり季節性の感染症となり、共存していくことで社会の循環を目指していくこととなり、堺福泉療護園デイサービスセンターにおいても変わらぬ感染症対策を取り組んできた。そのような状況下においてもご利用様の新規獲得を積極的に実施してきたことにより、前年度の後半から少しずつ利用者の増加が見られてきた。既存のご利用者様においても、感染症対策を取りながら充実した運動プログラムを中心にリハビリを行うことによりご利用者の自立度を高めた質の高いサービスを提供していくことが出来たのではないかとと思われる。

今年度においては感染予防に取り組みつつ、積極的な新規利用者を獲得していくために各居宅介護支援事業所や包括支援センターと密に連携を取りつつ、既存のご利用者様についても満足度の高いサービスの提供ができるよう取り組んでいき、ご利用様の身体・精神状況を把握した質の高いサービスを提供していく。

リハビリデイ利用者状況

実利用者数			
R5年4月	新規	終了	R6年3月
11	5	7	9
終了理由			
死亡	入所	要支援へ	その他
1	1	1	4

通所独自型利用者状況

実利用者数			
R5年4月	新規	終了	R6年3月
12	7	5	14
終了理由			
死亡	要介護へ	自立	その他
0	3	0	2

※療養（6か月以上）及び新型コロナ対策のため自主的に休み（18ヶ月以上）となったご利用者様は令和5年3月をもって一旦終了扱いとさせて頂きました。

\*通所独自型通所利用者で区分変更の方がおられる為、実利用者数に違いがある。

地域密着通所介護／介護予防通所介護利用人数

	R5年4月	5月	6月	7月	8月	9月	10月	11月	12月	R6年1月	2月	3月	合計
要支援1	6	6	7	7	8	8	8	9	10	10	10	10	99
要支援2	5	6	6	6	7	7	6	5	4	4	4	4	64
要介護1	7	6	6	6	6	7	7	5	6	6	5	4	71
要介護2	3	3	3	3	3	3	3	4	3	3	3	4	38
要介護3	0	0	0	0	8	0	0	1	1	1	1	1	13
要介護4	1	1	1	0	0	0	0	0	0	0	0	0	3
要介護5	0	0	0	0	0	0	0	0	0	0	0	0	0
合計	22	22	23	22	32	25	24	24	24	24	23	23	288

地域密着通所介護／介護予防通所介護利用回数

	R5年4月	5月	6月	7月	8月	9月	10月	11月	12月	R6年1月	2月	3月	合計
要支援1	22	20	29	19	31	27	28	35	32	36	37	37	353
要支援2	33	45	50	41	43	57	46	36	34	26	28	34	473
要介護1	35	28	33	25	29	35	29	25	31	29	39	40	378
要介護2	27	28	29	29	17	11	14	21	17	22	24	22	261
要介護3	0	0	0	0	0	0	0	13	17	19	14	20	83
要介護4	3	1	1	0	0	0	0	0	0	0	0	0	5
要介護5	0	0	0	0	0	0	0	0	0	0	0	0	0
合計	120	122	142	114	120	130	117	130	131	132	142	153	1553
平均介護度	0.0	1.2	1.1	1.2	1.0	1.0	1.0	1.2	1.2	1.3	1.2	1.3	1.1
営業日数	20	23	22	21	23	21	22	22	21	20	21	21	257
利用定員数	10	10	10	10	10	10	10	10	10	10	10	10	10
稼働率	60%	53%	65%	54%	52%	62%	53%	59%	62%	66%	68%	73%	60%

事故件数

場面	食事	排泄	入浴	レク	移動	送迎	その他	計
件数	0	0	0	0	0	0	0	0

苦情件数

内容	サービス・対応等	食事・おやつ等	制度・料金等	その他	計
件数	0	0	0	0	0

# 地域密着型特別養護老人ホーム ウェルフォンテひのき

## 令和5年度 事業報告

入居の状況は、本年度新入所8名を迎えたが、入院等で退所した入居者5名おり、満床になった月もあるが平均26名の入居にとどまる。また、体調不良や療養のため長期入院している入居者も年度を通して数名おられる状況。引き続き、新規入居に向けて随時面談を実施していく。

令和5年度も前年度からのコロナ感染予防対策を継続実施した。職員のコロナ感染や、職員の家族の感染があった。また2月には入居者のコロナ感染が発生し、施設内感染となり6名感染した。1名は入院となり、5名は施設内療養で軽症にて完治した。令和6年度も感染予防対策を継続して実施していく。

面会は、対面で1日2組の予約制を継続して実施している。年始からは外出も再開し、すこしでも入居者の方や家族様の希望に添えるように努めている。

行事については、ユニット合同で敬老会、クリスマス会を実施した。法人主催の演奏会やコンサートにも参加して頂いた。入居者の方が、楽しみや変化、喜びを感じられるよう、出来る限りの取組みを実施した。

職員については、数名の退職があった。新入職者と既存の職員のスキルアップをはかるため、オンライン研修への参加を含む研修への参加を継続し、モチベーションを維持しながら業務に当たれるようフォローしていく。

9月、ケアスタッフによる入居者への心理的虐待が発生し、堺市へ通報となった。虐待防止のための取組みを検討、強化した。高齢者虐待防止のための施設内研修を実施した。また10月より夜勤体制を変更し、虐待防止のため取組みを継続している。

業務改善の取組みを実施した。4月にはタブレット端末を導入し、介護記録のタブレット入力を開始した。11月には見守り介護ロボットアームスト、連携する居室ビデオカメラ、インカムを導入した。それに伴い、Wi-Fi環境を整備した。スタッフの負担軽減と入居者のより安全安心な生活のために役立つことを期待している。

次年度もよりよい介護サービスの提供と、職員の働きやすい職場環境作りに努めていく。

### 1. 入所者の状況 (入所定員 29 名)

	4月	5月	6月	7月	8月	9月	10月	11月	12月	1月	2月	3月
要介護1												
要介護2	2	2	2	2	2	2	2	2	2	2	2	2
要介護3	7	8	8	9	9	9	10	8	8	7	7	8
要介護4	7	7	7	7	6	6	6	8	10	10	11	11
要介護5	7	7	7	7	8	9	9	9	9	8	8	7
合計(人)	23	24	24	25	25	26	27	27	29	27	28	28

- 1) 平均介護度・・・3.84 (前年度 3.93 比↓0.09)
- 2) 平均年齢(性別比率)・・・88.00 男性 87.08、女性 88.27  
(前年度 87.14 歳 比↑0.86)

### 2. 入退所の状況

	4月	5月	6月	7月	8月	9月	10月	11月	12月	1月	2月	3月	合計
入所		1		1		1	1		2		1	1	8
退所			1		1				2		1		5

- 1) 入所前経路・・・在宅3名、有料1名、医療機関4名
- 2) 入所者数・・・8名(男性2名、女性6名)
- 3) 退所者数・・・5名(男性2名、女性3名)
- 4) 退所理由・・・入院中の死亡2名、病院に長期入院3名

### 3. 介護職員の状況

	4月	5月	6月	7月	8月	9月	10月	11月	12月	1月	2月	3月
入職							2	1				1
退職						1			1			1
休養	1	1	1	1	1	1						

- 1) 退職理由・・・私的理由2名、怪我(骨折)のため1名
- 2) 休養理由・・・産前産後休暇1名(7月から復職)
- 3) 離職率・・・13%(23名中3名)

### 4. 施設行事、研修会等の実施状況

新型コロナウイルス感染症感染予防のため、今年度も外出行事はなかった。  
 施設内行事(敬老会、クリスマス会)の全ユニット合同実施。  
 法人全体研修参加、ユニットリーダー研修他外部研修(オンライン、集合)受講  
 施設内研修の実施(高齢者虐待、身体拘束、新人研修)  
 認知症介護基礎研修(eラーニング)受講(3名受講)

日付	行事、レクリエーション	内 容
毎（月）	取り寄せスイーツの日	各地のご当地スイーツを取り寄せて提供
第4（金）	訪問理美容	月一回、訪問理美容を導入
週1回	セラピードッグの訪問	週1回、セラピー犬が各ユニットを訪問
週1回	花を愛でる日	週1回、季節のお花の鑑賞
毎日	エンジョイ体操レク	各番地フロアにてラジオ体操、嚙下体操、脳トレの実施
4/1	法人創立記念日	紅白饅頭の提供
4月初旬	ガーデン花見	ひのきガーデンにて花見と写真撮影
4/10	4月誕生日会	各ユニットにて実施。花束とケーキのプレゼント
5/5	こどもの日	行事食 穴子ちらし寿司の提供
5/8	5月誕生日会	各ユニットにて実施。花束とケーキのプレゼント
5/17	春の行楽弁当	ひのき玄関前スペースにて贅沢牛ステーキ弁当の提供
6/1	ひのき創立記念日	天ぷらの盛り合わせ、青菜ご飯の提供
6/12	6月誕生日会	各ユニットにて実施。花束とケーキのプレゼント
6/20、21、24	ホーム内喫茶	おやつとコーヒー・紅茶・ミックスジュースの提供
7/7	七夕	七夕飾りの前での記念撮影。行事食 七夕ソーメンの提供
7/10	7月誕生日会	各ユニットにて実施。花束とケーキのプレゼント
7/18	スペシャルおやつ	おやつに奇跡のマンゴー提供
7/30	土用の丑の日	うなぎ丼の提供
8/14	8月誕生日会	各ユニットにて実施。花束とケーキのプレゼント
8/27	あすなろ会夏祭り	オーケストラ演奏会、盆踊り、夏祭り屋台メニューの提供
9/8	9月誕生日会	各ユニットにて実施。花束とケーキのプレゼント
9/11	ロックコンサート	ロックバンド サルーキニによるロックコンサート
9/12	アイスクリームの会	おやつに和風アイスクリームの提供
9/18	敬老会	ひのきバンドの演奏、ビンゴ大会、お祝い膳ケーキの提供
9/28	季節のメニュー	松茸ご飯の提供
10/8	だんじり見学	だんじり見学、写真撮影
10/11	スペシャルランチ	三陸支援 「気仙沼水揚げのカツオのたたき」提供
10/31	仮装びっくり	楽しいコスチュームでスタッフが訪問。記念撮影
11/7	スペシャルランチ	三陸支援 「まぐろ・ふかカツ盛り合わせ」提供
11/13	11月誕生日会	各ユニットにて実施。花束とケーキのプレゼント
12/11	12月誕生日会	各ユニットにて実施。花束とケーキのプレゼント
12/20	クリスマス会	クリスマスソングの合唱、ガチャガチャ景品、クリスマスプレゼント、ケーキ、クリスマスディナーのご提供
1/1	新年祝賀会	行事食 お節料理の提供
1/11	1月誕生日会	各ユニットにて実施。花束とケーキのプレゼント

日付	行事・レクリエーション	内 容
1/25	おしるこの会	ユニットでクッキングのおしるこの提供
2/2	節分	赤鬼、青鬼にスタッフが仮装して豆まき。 宅配寿司（銀のさら）の提供
2/13	誕生日会	各ユニットにて実施。花束とケーキのプレゼント
3/1	ひな祭り	にぎり寿司の提供
3/11	3月誕生日会	各ユニットにて実施。花束とケーキのプレゼント
3/14	スペシャルランチ	三陸支援「カニのメンチカツ、しらすコロッセ」の提供
3/31	クッキングデザート	ひのき玄関前で焼きたてたこ焼き、冷やしあめの提供

日付	会議・研修等	内容
毎月第1 水曜日	リスク委員会	事故件数報告、課題の検討
毎月第2 水曜日	職種長会議	事業計画策定・事業報告・行事予定・入退所報告
毎月第2 水曜日	衛生委員会	感染症予防・予防接種・薬物・いじめ・職員の腰痛について
毎月第2 水曜日	虐待防止委員会	取り組み状況の報告、事例、課題の検討、虐待防止の啓発
毎月第3 水曜日	QOL 委員会	目標設定・意見交換・日中活動・グリーンカード
毎月第4 水曜日	あすなる会 全体研修会	地域包括支援センター・認知症初期集中支援チーム・防災対策・事故防止・SDGs・感染症予防・虐待防止・メタバース
毎月第4 水曜日	給食会議	行事食・その他の意見交換
3か月に 1回	感染・褥瘡対策委員会	実施計画・マニュアルの見直し・褥瘡対策
3か月に 1回	身体拘束・ 虐待防止委員会	見守り強化事例の検討・身体拘束・スピーチロック対策 センサーマット使用の見直し
毎月初め	入所選考委員会	入所待機者名簿の調整・情報交換・意見交換
2か月に 1回奇数月	運営推進会議	理事長、施設長、入居者代表、入居者家族代表、馬場地区 高齢者クラブ顧問、近隣特養施設長、地域包括支援センタ ー職員参加。活動状況報告、意見交換 年2回は療護園 デイサービスと合同開催



日付	取組み、その他	内容
4/1	タブレット入力開始	各番地にタブレット導入 介護記録のタブレット入力開始
6/2	寝具の定期再製	夏冬交換
6/28	第1回 消防訓練	あすなろ会合同訓練（ひのき 1 階洗濯室夜間火災想定）
8/3~9/5	職員健診	血液検査、尿検査、心電図、聴力検査 胸部 X-P
8/20	コロナワクチン予防接種	入居者 予防接種を実施
9/12	堺市虐待通報	9/3 ケアスタッフによる心理的虐待発生 堺市通報
10/15	夜勤体制の変更	虐待防止のため夜勤体制を変更 居室移動
11/1	寝具の定期再製	夏冬交換
11/15・ 11/20	インフルエンザ予防接種	ひのき職員 予防接種を実施
11/20	アアムス納品	センサーマットアアムス、ビデオカメラ、インカム納品
11/23	第2回 消防訓練	あすなろ会合同訓練（療護園新館 1 階階段下倉庫日中火災想定）
11/26	インフルエンザ予防接種	入居者 予防接種を実施
1/21	コロナワクチン予防接種	入居者 予防接種を実施
2/20	第3回 消防訓練	あすなろ会合同訓練（療護園新館 3 階寮母室夜間火災想定）
2/14~ 2/20	職員健診（夜勤者）	血液検査、尿検査
2/21~ 3/2	入居者の新型コロナ 感染	1 番地、2 番地合計 6 名入居者感染 1 名入院 5 名施設 内療養 ソーニング期間は 10 日間
3/11	ひのきネット工事	ネット環境の改善 Wi-Fi 新設
3/31	定期抗原検査終了	3 日に 1 回の抗原キット定期検査の終了

## 令和5年度 西第2地域包括支援センター 事業報告

### <総括>

平成24年度、堺市として21ヶ所の地域包括支援センターが設置され12年が経過した。令和5年の当圏域の総人口、高齢者人口は共に、微減に推移した。そして地域包括支援センターの機能強化として当センターは引き続き人員を1名増加しての配置となったが職員の入替わりが多い一年で欠員の時期もある1年となった。

個別のケースでは、認知症だけでなく他の精神疾患を含んだ問題や金銭問題、DVの問題そして高齢者以外も巻き込んだ複合多問題が引き続き多くみられた。当センターとしては住民に周知を図ることを継続しつつ、身近な総合相談窓口として事業を継続して来た。

また、3年に渡るコロナ禍がようやく明け、地域の高齢者向けの活動や認知症に関する取り組みが徐々に再開された。そのような状況下で個別ケースに対してはさまざまな困難を抱える方、認知症当事者やそのご家族が負担なく暮らしていけるように出来る限りの力添えを継続してきた1年である。

#### ・総合相談件数（以下すべて令和5年度累計）

新規383件 再相談3,313件 計3,696件

#### ・介護予防プランの状況

包括プラン395件 委託プラン9,460件 計9,855件

#### ～会議体系～

- 西区4包括センター長会議
- 堺市21地域包括看護職交流会
- ゆんたくカフェ
- 管理者会議
- 西区校区福祉委員会協議会区会議
- 高齢者関係者会議
- ケアマネジメント検討会
- 権利擁護部会
- ケアマネジャー支援部会
- 地域密着型サービス運営推進会議
- もんじゅの会（多職種協働実行委員会）
- モニタリング会議
- レビュー会議
- ケアマネ連絡会
- ちぐさのもりオンライン会議
- 西区看護職会議
- 地域包括つどい
- みみカフェ
- 認知症支援部会
- 消防署との情報交換会
- 西区障害者自立支援協議会・高齢者関係者会議交流会
- さかい地域包括・在宅介護支援センター協議会幹事会
- 小規模多機能運営推進会議
- グループホーム運営推進会議
- 「子どもひろば」実行委員会
- 福泉東校区「お元気ですか訪問活動」研修会

#### ～その他の取り組み～

{福泉東} ボランティアビューローへの参加及び情報提供。

{福泉上} あしたの会への参加及び健康体操の実施。

{福泉} カフェふくいずみ・子どもひろば・菱木南元気アップ教室への参加及び情報提供。

{鳳} いきいきサロン・ふれあい喫茶・ディスコンへの参加及び情報提供。

{鳳南} もの忘れカフェ “おれんじ”・ちぐさのもり・いきいきサロンへの参加及び情報提供。

認知症サポーター養成講座を以下の対象に開催した。

- ・福泉東小学校 ・福泉上小学校 ・福泉小学校 ・鳳小学校 ・西区民向け
- ・福泉東校区住民向け

#### <課題>

職員の入替わりが多かったため住民や関係機関に職員の顔と名前を憶えていただくことが課題となった。また業務をこなすことに時間がとられ、継続的に業務の質を上げることができなかった。来年度は職員の定着を図り、業務の質を上げるとともに地域活動にも今まで以上に多く参加して行きたいところである。

