

# 事業報告

令和7年度

社会福祉法人 あすなる会

障害者支援施設 堺福泉療護園

堺福泉療護園 在宅部

地域密着型特別養護老人ホーム ウェルフォンテひのき

西第2地域包括支援センター



## 令和7年度 堺福泉療護園等総括

開催前はチケット販売の低調や工期の遅れで不安視された大阪・関西万博であったが、開幕すれば評価も高く、目標来場者数も超え、府下にもインバウンドの増加をはじめとした多くの経済効果をもたらし、成熟した先進国として人類共通の課題解決に一石を投じる一大事業として成功裏に幕を閉じた。当施設の入居者・利用者も現地に行きイベントの状況を直接感じる事ができたのは、大きな経験といい思い出となった。足元の国際情勢では、2月28日に米国とイスラエルがイランに対し大規模な軍事作戦を実施、イランの対抗策のホルムズ海峡封鎖は、エネルギー価格やあらゆる製品価格の高騰や品薄を引き起こしている。国内政治において、衆議院では議席数が3分の2を超える高市政権は、憲法改正や景気回復という戦後や高度経済成長期に作られた制度や仕組みからの脱却といったところに尽力したいところであるが、国民の生活を支えること、現下の安全保障にも重点を置く必要があり、政治的課題は山積している。

令和7年度は、人材開発支援助成金を利用してIT化・DX化、AIの活用の研修を全施設的に実施した。業務の効率化・省力化に取り組み、ひいては経営基盤の強化、サービスの質の維持・向上に資する投資は必要であると考えている。また、日本人人材の確保は極めて困難な中、今までの経験を活かし、より能力の高い特定技能等の外国人人材の確保にも努めている。また、BCP（業務継続計画）を策定し、防災・減災の対策をより充実させるよう見直している。そして、昨今の増加する虐待事案を他山の石として不適切なケアを未然に防ぐための研修を強化等、人権意識の高い職員育成し、透明性の高い組織運営は不断の取り組みが必要である。

上記のような人的にも経済的にも厳しい経営環境下でありながら業界内は過当競争の様相も呈しているが、日々の身近な支援を着実に進め、利用者の重度化・高齢化にも対応し、全ての利用者が「生きていて良かった」と喜んでいただける環境作りに、全職員の協力体制で取り組んでいく。

## 入居者の状況

開所から34年が経過し、令和7年度は入所者72名でスタートした。年度内の新規入所者は3名であった一方、退所者は8名（うち2名は長期入院による退所）となり、年度末の入所者数は67名まで減少した。これは定員に対して約84%の充足率となっており、入所者数の減少が大きな課題となっている。

現在の入所者の平均年齢は60歳で、昨年度より低下している。これは、高齢の入所者が退所されたことに加え、比較的若年層の新規入所があったことによるものである。入所者の障害の起因疾患については、脳性麻痺（髄膜炎を含む）などの先天性障害が約66%を占めている。脳血管障害や脊髄損傷などによる中途障害は約30%、難病による障害は約4%である。また、療育手帳を所持している知的障害者は全体の約52%となっている。医療的ケアの状況としては、胃瘻を造設されている方が13名おり、入所者全体の約19%を占めている。

令和8年度からは、施設入所者に対する地域移行支援の実施が必須化されることから、新規入所者の確保はさらに厳しい状況が予想される。そのような中でも、病院や関係施設等への働きかけを継続し、入所者数の確保・増加に努めていきたい。

### 1. 年齢

	最少年齢	最高年齢	平均年齢	男女平均
男性	32歳0ヶ月	82歳5ヶ月	59歳10ヶ月	60歳10ヶ月
女性	30歳4ヶ月	85歳9ヶ月	62歳7ヶ月	

### 2. 年齢別身体障害の状況（身体障害者手帳所持者のみ）※5級以下の入所者は無し

		20歳未満	20～29歳	30～39歳	40～49歳	50～59歳	60～64歳	65～69歳	70～74歳	75歳以上	合計
1級	男性			3	2	11	2	5	2	2	27
	女性			3	2	3	1	4	2	4	19
2級	男性				1	2	1	2	3	1	10
	女性			1		1		1		2	5
3級	男性				1	1			1		3
	女性										0
4級	男性							1			1
	女性										0
小計	男性	0	0	3	4	14	3	8	6	3	41
	女性	0	0	4	2	4	1	5	2	6	24
合計		0	0	7	6	18	4	13	8	9	65

### 3. 年齢別知的障害の状況（療育手帳所持者のみ）

		20歳未満	20～29歳	30～39歳	40～49歳	50～59歳	60～64歳	65～69歳	70～74歳	75歳以上	合計
A (A1含む)	男性			3	4	8	1	3	3	1	23
	女性			4	2	3		1	1		11
B (B1、B2含む)	男性										0
	女性									1	1
合計		0	0	7	6	11	1	4	4	2	35

4. 年齢別起因疾患の状況

		20歳未満	20～29歳	30～39歳	40～49歳	50～59歳	60～64歳	65～69歳	70～74歳	75歳以上	合計
脳性麻痺	男性			1	2	8	1	3	5	1	21
	女性			3		2		1	2	2	10
髄膜炎	男性				1			1			2
	女性							1			1
脳炎	男性				1						1
	女性										0
てんかん	男性			1							1
	女性			1							1
先天性代謝異常症	男性										0
	女性				1						1
知的障害	男性						1				1
	女性								1		1
ダウン症候群	男性					1					1
	女性										0
タンデューウォーカー症候群	男性					1					1
	女性										0
原因不明(先天性)	男性							1			1
	女性									1	1
脳梗塞	男性						2	1			3
	女性										0
脳出血	男性					2					2
	女性						1			1	2
頭部外傷	男性			1		2		1			4
	女性				1	1	1			1	4
熱中症(脳症)	男性									1	1
	女性										0
脊髄損傷	男性							1		1	2
	女性					1				1	2
脊髄小脳変性症	男性										0
	女性							1			1
筋ジストロフィー	男性								1		1
	女性										0
後縦靭帯骨化症	男性										0
	女性							1			1

5. 在所期間

	1年未満	1年～2年	2年～3年	3年～5年	5年～10年	10年～15年	15年～20年	20年～25年	25年～30年	30年以上	平均
男性	3		4	2	11	12	4	3		3	11年4ヶ月
女性		1		3	5	2	2	3	2	7	18年4ヶ月
合計	3	1	4	5	16	14	6	6	2	10	14年0ヶ月

6. 障害支援区分

	区分3	区分4	区分5	区分6	性別平均
男性		1	1	40	5.93
女性	1		3	21	5.76
合計	1	1	4	61	5.9

7. 入退所の状況

(ア) 一年間の入退所者数

令和7年3月31日時点での在籍者数 (A)	72
令和7年4月1日～令和8年3月31日の一年間に入所された人数 (B)	3
令和6年4月1日～令和7年3月31日の一年間に退所された人数 (C)	8
令和7年3月31日時点での在籍者数 (A) + (B) - (C)	67

(イ) 退所者の状況

	就職	帰宅	他施設に入所						入院	死亡	合計
			老人福祉施設	障害者支援施設	その他						
男性									3	1	4
女性										4	4
合計	0	0	0	0	0	0	0	0	3	5	8

## 令和7年度 介助状況報告

### 1. 施設内移動手段

	人数	%	
			前年度
A 歩行(歩行器)	0	0.00	0.00
B 車椅子	65	97.01	97.22
C 電動車椅子	2	2.99	2.78
D ストレッチャー	0	0.00	0.00

### 2. 車椅子ベッド間の移乗

	人数	%	
			前年度
A 全面支援	53	79.10	79.17
B 部分支援	14	20.90	20.83
C 必要性が低い	0	0.00	0.00

### 3. 屋内移動

	人数	%	
			前年度
A 全面支援	47	70.15	72.22
B 部分支援	20	29.85	27.78
C 必要性が低い	0	0.00	0.00

### 4. 屋外移動

	人数	%	
			前年度
A 全面支援	67	100.00	100.00
B 部分支援	0	0.00	0.00
C 必要性が低い	0	0.00	0.00

### 5. 整容に関する支援

	人数	%	
			前年度
A 全面支援	49	73.13	72.22
B 部分支援	18	26.87	27.78
C 必要性が低い	0	0.00	0.00

### 6. 着脱に関する支援

	人数	%	
			前年度
A 全面支援	60	89.55	90.28
B 部分支援	7	10.45	9.72
C 必要性が低い	0	0.00	0.00

### 7. 体位変換の介助

	人数	%	
			前年度
A 全面支援	56	83.58	84.72
B 部分支援	11	16.42	15.28
C 必要性が低い	0	0.00	0.00

### 8. 食事に関する支援

	人数	%	
			前年度
A 全面支援	45	67.16	76.39
B 部分支援	22	32.84	23.61
C 必要性が低い	0	0.00	0.00

### 9. 排泄に関する支援

	人数	%	
			前年度
A 全面支援	66	98.51	98.61
B 部分支援	1	1.49	1.39
C 必要性が低い	0	0.00	0.00

### 10. 入浴に関する支援

	人数	%	
			前年度
A 全面支援	67	100.00	100.00
B 部分支援	0	0.00	2.67
C 必要性が低い	0	0.00	0.00

### 11. 清潔保持に関する支援

	人数	%	
			前年度
A 全面支援	67	100.00	100.00
B 部分支援	0	0.00	0.00
C 必要性が低い	0	0.00	0.00

### 12. 金銭管理に関する支援

	人数	%	
			前年度
A 全面支援	56	83.58	83.33
B 部分支援	11	16.42	16.67
C 必要性が低い	0	0.00	0.00

現員 67名  
定員 80名

## 令和7年度 入居者面会・外出・外泊状況

昨年度と比較し、面会は約30%増加、外出は約14%増加、外泊は約27%減少している。

感染症発生の有無に影響されるものの、面会、外出ともに昨年度より増加している。

一方、外泊は年々減少しており、定期的に外泊されている入所者は現在1名で、ご家族の高齢化により外泊が無くなることが懸念される。

### 1. 面会状況

	4月	5月	6月	7月	8月	9月	10月	11月	12月	1月	2月	3月	合計
男性	17	22	29	28	26	32	26	23	18	26	21	25	293
女性	9	15	13	14	7	9	12	12	8	13	8	11	131
合計	26	37	42	42	33	41	38	35	26	39	29	36	424

単位:回

### 2. 外出状況

	4月	5月	6月	7月	8月	9月	10月	11月	12月	1月	2月	3月	合計
男性	11	12	6	15	6	6	13	10	5	9	11	10	114
女性	7	11	15	11	7	9	13	13	9	10	9	13	127
合計	18	23	21	26	13	15	26	23	14	19	20	23	241

単位:延べ人数

### 3. 外泊状況

	4月	5月	6月	7月	8月	9月	10月	11月	12月	1月	2月	3月	合計
男性	2	2	2	2	2	2	2	2	3	3	2	2	26
女性	1												1
合計	3	2	2	2	2	2	2	2	3	3	2	2	27

単位:延べ人数

# 令和7年(2025年)度 診療所処置報告書

4月	1	2	3	4	5	6	7	8	9	10	11	12	13	14	15	16	17	18	19	20	21	22	23	24	25	26	27	28	29	30	合計	平均		
洗腸	8	13	9	8	13	5	12	14	6	10	12	13	3	12	7	11	12	11	13	7	8	11	8	12	8	12	6	12	7	12	295	9.8		
摘便	2	3	2	3	3	1	4	3	4	3	3	4	3	5	6	1	3	5	6	2	4	2	2	3	6	1	1	4	2	2	93	3.1		
カセ交換	7	8	7	7	8	1	7	8	8	7	7	7	1	7	8	10	8	7	7	7	1	7	9	8	8	11	8	3	8	11	212	7.1		
注射、点滴超音波スライダ―	0	0	5	0	1	1	3	2	2	3	1	1	1	1	3	0	1	2	3	3	4	2	1	2	1	0	1	4	2	0	50	1.7		
軟膏処置	18	18	20	18	19	0	18	18	18	20	18	18	0	18	17	17	20	18	19	0	19	19	19	10	19	20	0	19	18	18	473	15.8		
点眼点耳その他の処置	15	10	11	12	5	2	11	13	8	11	12	5	0	11	12	8	9	10	4	0	10	12	8	9	10	4	0	10	12	8	252	8.4		
採血心電図	3	7	2	5	1	1	4	2	6	2	10	1	0	1	3	8	4	6	1	0	1	8	5	2	3	0	0	5	0	2	93	3.1		
膀胱洗浄	7	5	0	11	0	0	2	9	5	0	11	0	0	2	10	0	0	0	0	0	0	3	8	3	1	8	0	0	9	0	3	97	3.2	
ハルーン交換 導尿	0	0	0	0	0	0	0	0	0	0	0	0	0	0	1	0	9	0	0	0	0	0	0	0	0	0	0	1	0	1	12	0.4		
坐薬	2	2	6	5	5	3	3	5	2	4	5	3	3	6	3	5	8	5	3	3	6	4	6	6	3	4	5	6	4	5	130	4.3		
胃瘻注入	11	11	11	11	11	11	11	11	11	11	11	11	11	11	11	11	11	11	11	11	11	11	11	11	11	11	11	11	10	10	328	10.9		
在宅酸素	0	0	0	0	0	0	0	0	0	0	0	0	0	0	0	0	0	0	0	0	0	0	0	0	0	0	0	0	0	0	0	0	0.0	0.0
人工呼吸器装着に伴うケア	1	1	1	1	1	1	1	1	1	1	1	1	1	1	1	1	1	1	1	1	1	1	1	1	1	1	1	1	1	1	30	1.0		
Dr受診者	6	9	10	50	9	24	15	7	15	10	7	6	18	6	7	15	27	7	7	27	23	3	7	14	16	7	17	12	0	18	399	13.3		
合計	80	87	84	131	76	50	91	93	86	82	98	70	41	81	89	87	113	83	75	55	97	90	79	79	97	68	45	102	64	91	2464	5.9		

5月	1	2	3	4	5	6	7	8	9	10	11	12	13	14	15	16	17	18	19	20	21	22	23	24	25	26	27	28	29	30	31	合計	平均	
洗腸	7	10	10	9	10	10	11	14	11	10	5	15	9	10	11	12	8	5	9	11	8	9	7	10	13	11	9	10	12	11	12	309	10.0	
摘便	3	4	1	2	4	1	3	5	4	3	2	3	4	3	1	2	3	2	2	2	3	3	2	6	3	5	1	3	3	5	3	91	2.9	
カセ交換	7	11	7	1	7	7	11	8	10	6	1	7	10	11	8	10	6	2	7	11	14	9	13	6	1	10	11	15	9	13	8	257	8.3	
注射、点滴超音波スライダ―	2	3	2	1	0	0	0	1	0	0	0	1	0	0	4	1	0	0	2	5	1	4	4	2	0	2	1	1	3	2	0	42	1.4	
軟膏処置	19	18	19	0	0	0	17	19	17	18	0	18	17	17	19	17	18	12	19	18	18	20	17	18	12	19	18	18	20	17	18	477	15.4	
点眼点耳その他の処置	9	10	3	0	0	0	7	7	9	3	0	8	11	7	6	9	3	0	9	11	7	6	9	3	0	9	11	7	6	9	3	182	5.9	
採血心電図	2	5	0	1	0	0	5	0	4	0	0	3	2	14	4	5	1	0	5	8	1	6	3	0	0	6	2	1	2	0	80	2.7		
膀胱洗浄	0	7	1	2	0	0	7	0	7	0	0	3	4	5	0	0	0	0	3	4	4	0	7	0	0	3	4	4	0	7	72	2.3		
ハルーン交換 導尿	0	0	1	0	0	0	1	0	0	0	0	0	0	0	8	0	0	0	1	0	2	0	0	0	0	0	0	0	0	0	13	0.4		
坐薬	4	5	5	5	4	4	6	5	5	8	6	4	9	3	5	2	3	5	4	7	4	4	5	2	3	5	4	5	4	5	146	4.7		
胃瘻注入	10	10	10	10	10	10	10	10	10	10	10	10	10	10	10	10	10	10	10	10	10	10	10	10	10	10	10	10	10	10	323	10.4		
在宅酸素	0	0	0	0	0	0	0	0	0	0	0	0	0	0	0	0	0	0	0	0	0	0	0	0	0	0	0	0	0	0	0	0	0.0	0.0
人工呼吸器装着に伴うケア	1	1	1	1	1	1	1	1	1	1	1	1	1	1	1	1	1	1	1	1	1	1	1	1	1	1	1	1	1	1	31	1.0		
Dr受診者	13	11	8	33	0	0	14	15	7	5	0	18	11	7	27	12	6	34	11	5	11	12	9	10	16	11	4	6	15	8	7	346	11.2	
合計	77	95	68	65	36	33	93	85	85	64	25	93	83	94	102	84	58	69	87	91	85	85	88	69	60	93	77	82	84	91	68	2369	5.5	

6月	1	2	3	4	5	6	7	8	9	10	11	12	13	14	15	16	17	18	19	20	21	22	23	24	25	26	27	28	29	30	合計	平均	
洗腸	7	16	5	10	15	8	6	10	8	9	9	11	5	12	6	13	9	7	15	8	9	6	14	6	9	15	13	10	16	13	300	10.0	
排便	2	3	3	3	4	5	0	3	4	2	5	4	3	2	2	3	4	3	4	4	4	2	3	4	3	4	3	6	4	4	100	3.3	
ガーゼ交換	1	9	10	15	9	13	7	1	9	10	12	8	6	4	2	6	8	9	7	9	6	2	7	9	10	7	9	6	1	7	219	7.3	
注射、点滴、超音波、ワライ付	0	1	1	6	3	2	3	3	4	4	5	5	2	0	0	1	4	2	1	1	0	0	1	1	0	4	2	0	0	1	57	1.9	
軟膏処置	13	19	18	18	19	17	18	13	19	18	18	20	17	18	13	20	18	18	20	17	17	13	20	17	19	20	17	17	13	20	524	17.5	
点眼、点耳、その他の処置	0	9	11	7	6	8	3	0	9	11	7	6	8	3	0	8	11	7	6	8	3	1	7	11	8	7	8	3	1	8	185	6.2	
採血、心電図	0	2	7	6	4	6	0	1	5	3	13	4	4	0	0	4	4	8	4	3	0	0	4	2	3	1	3	2	0	1	94	3.1	
膀胱洗浄	0	3	0	0	0	6	0	0	3	4	4	0	6	0	0	3	3	5	0	6	0	0	4	3	6	2	6	0	0	4	68	2.3	
バルーン交換 導尿	0	0	0	8	0	0	0	0	0	0	2	0	0	0	0	0	0	0	0	0	0	0	0	0	0	0	0	0	0	1	11	0.4	
坐薬	3	5	4	1	4	5	4	7	5	4	5	3	6	5	6	4	4	4	5	3	1	4	2	3	5	4	1	3	7	5	122	4.1	
胃瘻注入	11	11	11	11	11	11	11	11	11	11	11	11	11	11	11	11	11	11	11	11	11	11	11	11	11	11	11	11	11	11	330	11.0	
在宅酸素	0	0	0	0	0	0	0	0	0	0	0	0	0	0	0	0	0	0	0	0	0	0	0	0	0	0	0	0	0	0	0	0	0.0
人工呼吸器装着に伴うケア	1	1	1	1	1	1	1	1	1	1	1	1	1	1	1	1	1	1	1	1	1	1	1	1	1	1	1	1	1	1	30	1.0	
Dr.受診者	24	10	11	29	1	0	10	17	26	10	23	10	11	0	29	21	6	12	8	13	7	16	16	8	10	5	8	6	23	16	386	12.9	
合計	62	89	82	115	77	82	63	67	104	87	115	83	80	56	70	95	83	88	80	82	62	56	90	76	85	81	82	65	77	92	2426	5.8	

7月	1	2	3	4	5	6	7	8	9	10	11	12	13	14	15	16	17	18	19	20	21	22	23	24	25	26	27	28	29	30	31	合計	平均	
洗腸	14	9	10	6	10	3	13	1	8	9	14	7	5	16	7	8	8	8	14	9	8	7	14	5	6	17	5	9	13	6	11	280	9.0	
排便	3	4	3	4	4	3	5	5	4	4	4	4	3	4	4	4	4	4	5	4	2	6	3	2	3	5	3	1	6	3	5	117	3.8	
ガーゼ交換	9	10	5	10	6	1	7	8	11	5	8	6	1	6	8	11	6	8	6	2	6	8	11	4	7	8	1	5	7	11	4	206	6.6	
注射、点滴、超音波、ワライ付	0	1	2	1	0	0	1	0	0	0	3	0	0	2	1	0	5	0	0	0	0	1	3	2	1	1	2	4	2	4	4	40	1.3	
軟膏処置	20	19	20	17	17	13	20	19	19	20	0	17	13	20	19	20	21	21	0	14	20	20	19	20	19	19	19	14	20	20	19	20	518	16.7
点眼、点耳、その他の処置	11	8	7	8	3	1	9	11	8	7	0	3	1	9	11	9	8	0	0	0	10	10	10	8	9	7	1	11	12	9	8	209	6.7	
採血、心電図	6	5	6	3	0	0	1	6	6	15	1	5	0	12	12	20	18	8	1	0	0	16	13	7	9	1	0	7	5	4	3	190	6.1	
膀胱洗浄	4	0	0	8	0	0	3	4	3	9	0	0	4	5	4	4	2	6	0	0	0	6	3	0	6	0	1	3	3	0	7	81	2.6	
バルーン交換 導尿	0	10	0	0	0	0	0	1	0	0	0	0	0	0	0	0	1	0	0	0	0	2	3	0	0	0	0	0	0	0	17	0.5		
坐薬	3	5	4	3	4	4	5	4	6	2	3	4	4	5	4	2	3	3	0	3	5	4	2	6	2	7	6	1	3	4	5	116	3.7	
胃瘻注入	11	11	11	11	11	11	11	11	11	11	11	11	11	11	11	11	11	11	11	11	11	11	11	11	11	11	11	11	11	11	358	11.5		
在宅酸素	0	0	0	0	0	0	0	0	0	0	0	0	0	0	0	0	0	0	0	0	0	0	0	0	0	0	0	0	0	0	0	0	0	0.0
人工呼吸器装着に伴うケア	1	1	1	1	1	1	1	1	1	1	1	1	1	1	1	1	1	1	1	1	1	1	1	1	1	1	1	1	1	1	48	1.5		
Dr.受診者	6	14	7	15	5	19	9	7	5	18	0	0	32	24	3	21	7	11	0	18	0	13	16	17	10	6	29	12	7	9	8	348	11.2	
合計	88	97	76	87	61	56	86	77	82	104	42	58	71	114	88	113	97	63	39	62	69	104	110	86	88	83	74	92	89	83	89	2528	5.8	

8月	1	2	3	4	5	6	7	8	9	10	11	12	13	14	15	16	17	18	19	20	21	22	23	24	25	26	27	28	29	30	31	合計	平均
洗腸	6	12	4	17	10	5	11	15	9	5	11	10	8	12	7	9	5	9	9	1	11	8	6	6	12	6	5	8	12	9	3	261	8.4
排便	4	2	2	4	2	2	4	3	5	2	3	4	4	5	6	2	0	5	5	2	4	5	2	1	5	1	2	4	3	2	1	96	3.1
ガーゼ交換	7	7	2	5	7	10	4	7	9	2	4	7	9	4	3	5	2	9	8	11	4	4	8	1	8	8	10	3	3	7	1	179	5.8
注射、点滴、超音波、ドライゲ-	1	0	0	1	0	0	3	0	0	0	0	1	0	4	0	0	0	1	6	5	3	2	0	0	1	2	0	3	0	0	0	33	1.1
軟膏処置	19	19	14	20	20	18	20	19	19	14	0	20	9	20	19	18	15	20	19	19	20	20	0	14	19	19	18	19	20	0	14	504	16.3
点眼点耳その他の処置	9	6	1	11	10	10	8	9	7	1	0	10	11	8	9	8	2	11	9	11	8	9	0	2	11	9	11	10	10	0	2	223	7.2
採血 心電図	5	0	0	4	1	4	3	7	2	0	0	0	1	0	2	0	0	21	18	30	19	14	0	0	5	6	6	7	2	0	1	158	5.1
膀胱洗浄	0	0	0	3	4	2	1	7	0	0	0	7	3	1	6	0	0	3	4	3	0	6	0	0	0	0	3	0	7	0	0	60	2.0
ハルーン交換 導尿	6	0	0	0	0	1	1	0	0	0	0	1	2	1	1	0	0	0	0	1	0	0	0	0	7	0	0	1	0	0	0	22	0.7
坐薬	2	7	5	1	3	3	6	3	5	5	5	4	4	3	3	6	6	5	4	3	4	4	3	5	5	4	2	7	4	3	5	129	4.2
胃瘻注入	12	12	12	12	12	12	12	12	12	12	12	12	12	12	12	12	12	12	12	12	12	12	12	11	11	11	11	11	11	11	11	364	11.7
在宅酸素	0	0	0	0	0	0	0	0	0	0	0	0	0	0	0	0	0	0	0	0	0	0	0	0	0	0	0	0	0	0	0	0	0.0
人工呼吸器装着に伴うケア	2	2	2	2	2	2	2	2	2	2	2	2	2	2	2	2	2	2	2	2	2	2	2	2	2	2	2	2	2	2	2	58	1.9
Dr受診者	12	7	29	4	12	17	13	26	12	0	0	25	8	42	11	0	24	12	12	11	13	10	0	27	14	15	13	23	13	4	13	422	13.6
合計	85	74	71	84	82	86	88	110	82	43	37	102	73	114	80	62	68	110	108	111	100	96	33	69	100	82	83	98	87	38	53	2350	5.8

9月	1	2	3	4	5	6	7	8	9	10	11	12	13	14	15	16	17	18	19	20	21	22	23	24	25	26	27	28	29	30	合計	平均
洗腸	12	11	6	11	8	9	3	11	7	9	12	6	13	7	14	7	9	11	10	7	6	9	7	9	5	7	11	3	8	7	255	8.5
排便	5	2	2	4	3	2	0	6	3	1	5	3	2	1	5	4	1	4	4	3	1	5	4	2	2	5	2	2	7	2	92	3.1
ガーゼ交換	7	8	10	3	3	7	1	7	9	10	5	4	10	2	6	10	10	4	7	10	1	8	10	10	4	6	10	1	8	10	201	6.7
注射、点滴、超音波、ドライゲ-	4	3	2	3	4	1	1	2	1	0	3	2	0	0	0	6	1	2	2	1	2	3	0	0	4	1	2	1	2	0	53	1.8
軟膏処置	19	19	18	19	20	18	14	19	19	18	19	20	18	14	0	19	18	18	20	18	14	20	19	18	20	20	18	14	20	19	529	17.6
点眼点耳その他の処置	11	9	11	10	10	7	1	12	9	8	10	10	5	1	0	9	8	10	10	5	0	11	11	8	10	10	5	0	9	11	231	7.7
採血 心電図	6	7	9	7	6	0	0	4	8	3	4	6	0	0	1	5	8	5	4	0	1	4	0	6	6	4	0	0	2	0	106	3.5
膀胱洗浄	3	5	3	0	7	0	0	3	6	3	0	7	3	0	0	6	3	0	7	0	1	0	0	2	0	7	0	0	0	4	70	2.3
ハルーン交換 導尿	0	1	0	1	0	0	0	0	0	0	1	0	0	0	0	1	0	0	0	0	0	9	0	0	0	0	0	0	0	0	13	0.4
坐薬	4	3	2	7	4	4	5	4	5	4	5	4	6	5	5	3	2	5	3	6	5	2	4	2	4	5	6	5	4	4	127	4.2
胃瘻注入	11	11	11	11	11	11	11	11	11	11	11	12	12	12	12	12	12	12	12	12	12	12	12	12	12	12	12	12	12	12	350	11.7
在宅酸素	0	0	0	0	0	0	0	0	0	0	0	0	0	0	0	0	0	0	0	0	0	0	0	0	0	0	0	0	0	0	0	0.0
人工呼吸器装着に伴うケア	2	2	2	2	2	2	2	2	2	2	2	2	2	2	2	2	2	2	2	2	2	2	2	2	2	2	2	2	2	2	47	1.6
Dr受診者	18	3	10	8	17	4	34	23	12	15	15	14	9	0	0	7	15	17	27	10	36	13	0	9	21	15	8	15	15	8	398	13.3
合計	102	84	86	86	95	65	72	104	92	84	93	90	79	43	45	91	89	90	106	73	80	97	69	80	90	92	75	54	87	79	2472	5.9

10月		1	2	3	4	5	6	7	8	9	10	11	12	13	14	15	16	17	18	19	20	21	22	23	24	25	26	27	28	29	30	31	合計	平均	
洗腸		7	7	8	6	3	12	7	9	11	6	7	8	5	13	8	6	5	10	9	7	8	9	6	9	3	14	7	12	12	10	249	8.0		
排便		1	3	4	2	2	3	2	2	4	3	2	3	4	3	4	3	3	2	3	2	3	4	4	2	5	1	6	3	5	2	4	95	3.1	
ガーゼ交換		9	4	4	7	2	7	7	10	2	5	7	2	4	7	10	2	6	7	2	4	6	10	4	6	7	2	5	6	10	4	5	173	5.6	
注射、点滴、超音波、フライガー		0	2	1	2	0	1	1	0	6	2	1	1	0	3	27	1	3	1	0	1	3	0	1	4	2	0	2	3	1	1	2	72	2.3	
軟膏処置		17	19	20	18	14	20	19	18	20	20	18	14	20	19	18	19	19	18	0	19	18	17	19	19	19	18	0	19	18	17	19	19	532	17.2
点眼、点耳その他の処置		8	10	10	5	0	9	11	9	11	11	6	1	11	12	10	11	11	6	1	11	11	12	10	13	5	1	12	12	12	11	12	275	8.9	
採血、心電図		4	6	4	0	0	1	66	6	4	5	2	0	0	5	4	11	3	1	0	3	2	2	4	4	0	0	3	1	3	3	8	155	5.0	
膀胱洗浄		3	0	7	0	0	3	4	3	1	7	0	0	0	6	3	0	6	0	0	0	1	5	0	7	0	0	3	4	5	0	7	75	2.4	
バルーン交換 導尿		0	0	0	0	0	0	1	0	0	0	0	0	0	1	1	0	0	0	0	7	0	0	0	0	0	0	0	1	0	0	0	11	0.4	
坐薬		3	4	3	5	5	4	2	4	4	4	5	5	5	2	5	4	5	5	6	5	5	5	5	3	6	6	5	5	5	2	3	135	4.4	
胃瘻注入		11	11	12	12	12	12	12	12	12	12	12	12	12	12	12	11	12	12	12	12	12	12	12	12	12	12	12	12	12	12	12	369	11.9	
在宅酸素		0	0	0	0	0	0	0	0	0	0	0	0	0	0	0	0	0	0	0	0	0	0	0	0	0	0	0	0	0	0	0	0	0.0	
人工呼吸器装着に伴うケア		2	2	1	1	1	2	1	1	1	1	1	0	2	1	2	1	2	2	1	1	0	2	1	1	2	2	1	0	2	2	1	40	1.3	
Dr受診者		9	16	23	6	21	10	9	17	9	30	7	20	0	12	28	10	18	5	23	27	8	9	19	10	3	17	21	7	14	9	9	426	13.7	
合計		74	84	97	64	60	84	142	91	85	106	68	67	61	89	136	83	94	64	57	100	78	85	88	88	69	43	102	81	98	76	93	2607	6.0	

11月		1	2	3	4	5	6	7	8	9	10	11	12	13	14	15	16	17	18	19	20	21	22	23	24	25	26	27	28	29	30	合計	平均	
洗腸		8	7	8	11	7	5	8	7	5	11	8	9	10	7	10	5	13	9	7	8	11	10	4	12	8	8	10	6	10	6	248	8.3	
排便		4	1	3	5	2	4	4	2	1	5	3	3	4	4	2	0	6	2	2	3	3	2	1	3	3	1	3	3	3	2	84	2.8	
ガーゼ交換		7	1	3	5	10	4	4	6	2	3	6	10	2	4	6	1	3	5	9	4	5	6	1	3	6	9	3	7	4	0	139	4.6	
注射、点滴、超音波、フライガー		1	1	0	2	1	1	1	0	0	0	2	1	5	5	2	0	9	1	39	2	25	5	24	9	2	21	2	1	1	2	165	5.5	
軟膏処置		17	0	0	18	16	19	19	17	0	19	18	17	19	17	0	17	17	0	19	18	17	18	17	0	0	17	17	17	16	16	0	406	13.5
点眼、点耳その他の処置		6	1	0	12	12	10	12	6	1	12	13	11	10	12	6	1	12	12	10	10	11	6	0	0	0	12	10	9	11	5	0	233	7.8
採血、心電図		0	1	1	1	4	3	7	1	1	1	3	3	2	3	0	1	7	2	5	2	3	0	0	0	0	3	16	3	2	7	3	85	2.8
膀胱洗浄		0	0	0	0	7	4	0	7	0	1	2	4	0	7	0	0	0	0	4	0	7	0	0	0	0	4	3	6	6	0	0	66	2.2
バルーン交換 導尿		0	0	0	1	1	0	0	0	0	0	0	0	0	0	0	0	0	8	1	0	0	0	0	0	0	1	0	0	0	0	0	12	0.4
坐薬		5	2	3	6	5	2	3	1	2	3	2	7	4	2	3	3	4	3	5	5	6	2	3	0	3	4	2	6	3	2	2	101	3.4
胃瘻注入		12	12	12	12	12	12	12	12	12	12	12	12	12	12	12	12	12	12	12	12	12	11	11	11	12	11	11	10	8	8	8	341	11.4
在宅酸素		0	0	0	0	0	0	0	0	0	0	0	0	0	0	0	0	0	0	0	0	0	0	0	0	0	0	0	0	0	0	0	0	0.0
人工呼吸器装着に伴うケア		2	1	0	1	2	1	2	2	1	0	1	2	1	2	2	2	2	0	2	2	1	2	2	2	0	2	2	1	1	1	0	40	1.3
Dr受診者		1	25	0	20	6	21	10	8	32	9	6	37	7	15	7	0	11	21	11	9	4	5	18	0	15	11	23	0	9	26	367	12.2	
合計		63	52	30	101	82	82	89	62	58	77	78	116	76	92	67	25	104	88	123	75	106	66	64	39	87	113	89	67	67	49	2287	5.4	

12月		1	2	3	4	5	6	7	8	9	10	11	12	13	14	15	16	17	18	19	20	21	22	23	24	25	26	27	28	29	30	31	合計	平均	
流腸		7	15	6	10	9	6	5	15	6	6	8	10	6	3	9	9	6	10	7	10	5	8	8	11	8	7	10	4	10	8	10	252	8.1	
摘便		5	3	3	5	3	2	0	5	4	1	5	4	2	2	4	3	1	3	4	1	1	4	2	1	4	2	3	1	5	3	2	88	2.8	
カーセ交換		4	6	9	3	7	4	0	3	6	2	5	5	7	0	3	7	9	4	5	6	0	3	6	10	5	6	0	5	4	10	150	4.8		
注射、点滴、超音波、ファイバー		4	4	1	2	2	2	2	4	4	0	3	3	2	2	5	3	1	3	2	1	1	2	2	0	2	1	0	2	3	4	2	69	2.2	
軟膏処置		18	15	15	17	16	16	0	18	14	12	16	15	16	0	17	14	14	12	16	15	16	0	17	14	12	16	15	17	0	19	14	12	414	13.4
点眼、点耳、その他の処置		10	11	9	9	11	5	0	10	11	9	9	11	6	0	10	11	11	10	9	11	6	0	10	11	11	10	11	7	0	11	11	11	261	8.4
採血、心電図		7	5	7	3	4	7	1	3	6	4	4	4	0	0	2	1	13	2	1	0	0	2	3	4	8	2	1	1	0	0	1	96	3.1	
膀胱洗浄		2	4	2	0	6	0	0	2	4	2	0	6	0	0	2	0	0	0	6	0	0	2	4	2	0	6	0	0	3	4	3	60	1.9	
ハルーン交換 導尿		0	0	0	0	0	0	0	0	1	0	0	0	0	0	0	8	1	0	0	0	0	0	0	1	0	0	0	0	1	0	0	12	0.4	
坐薬		0	2	4	5	6	3	2	1	3	3	6	4	2	9	1	4	5	5	5	5	8	2	4	4	6	4	5	8	5	3	6	130	4.2	
胃糞注入		8	8	7	7	7	7	7	7	7	7	7	7	7	7	7	7	7	7	7	7	7	7	7	7	7	8	9	9	9	9	9	231	7.5	
在宅酸素		0	0	0	0	0	0	0	0	0	0	0	0	0	0	0	0	0	0	0	0	0	0	0	0	0	0	0	0	0	0	0	0	0.0	
人工呼吸器装着に伴うケア		1	1	1	1	1	1	1	0	1	1	1	1	1	1	0	1	1	1	1	1	1	0	1	1	1	1	1	1	0	1	2	28	0.9	
Dr受診者		24	11	6	6	6	9	13	5	9	10	17	16	9	22	13	5	10	10	5	7	19	10	5	24	22	19	8	24	7	5	0	356	11.5	
合計		90	85	70	68	78	62	30	74	76	57	81	86	58	45	74	73	76	70	69	60	41	68	67	88	90	82	68	49	77	67	68	2147	4.9	

1月		1	2	3	4	5	6	7	8	9	10	11	12	13	14	15	16	17	18	19	20	21	22	23	24	25	26	27	28	29	30	31	合計	平均
流腸		2	14	10	3	12	5	6	11	12	10	5	15	3	9	9	12	6	6	9	11	7	7	12	7	5	11	7	9	10	5	10	260	8.4
摘便		0	4	2	0	5	1	2	3	3	4	2	6	1	1	3	2	1	2	3	2	3	2	2	1	1	3	3	2	2	2	2	70	2.3
カーセ交換		0	5	5	0	6	5	10	8	3	7	1	5	4	8	4	6	8	1	6	6	8	5	6	9	1	6	4	8	5	6	9	165	5.3
注射、点滴、超音波、ファイバー		0	2	0	0	2	1	3	8	4	3	3	3	2	1	4	1	0	0	1	4	3	4	3	4	4	3	4	3	3	4	3	80	2.6
軟膏処置		15	16	17	0	9	14	11	16	16	17	0	18	14	11	16	15	18	0	16	13	13	15	14	17	0	16	13	13	15	13	17	398	12.8
点眼、点耳、その他の処置		10	11	7	0	11	12	10	10	12	8	0	11	11	10	10	11	7	1	11	10	9	10	10	6	1	10	10	10	10	11	7	267	8.6
採血、心電図		0	0	0	0	6	7	6	2	5	0	1	1	5	3	3	9	1	1	2	5	11	3	5	0	1	5	1	3	3	3	1	93	3.0
膀胱洗浄		0	6	0	0	2	4	2	0	0	0	0	2	4	2	0	6	0	0	3	4	3	0	7	0	0	3	4	3	0	7	0	62	2.0
ハルーン交換 導尿		0	0	0	0	0	0	1	1	7	0	0	0	0	1	0	0	0	0	1	0	0	0	0	0	0	0	1	0	0	0	0	12	0.4
坐薬		6	9	5	8	9	3	6	8	10	7	8	9	4	5	9	7	3	5	9	6	2	9	7	3	4	9	3	2	9	5	3	192	6.2
胃糞注入		8	8	8	8	9	9	9	9	9	9	9	9	9	9	10	11	11	11	11	10	11	11	11	11	11	11	11	11	11	11	11	297	9.6
在宅酸素		0	0	0	0	0	0	0	0	0	0	0	0	0	0	0	0	0	0	0	0	0	0	0	0	0	0	0	0	0	0	0	0	0.0
人工呼吸器装着に伴うケア		1	2	2	2	0	1	2	2	0	2	2	2	1	1	0	0	1	1	1	1	1	0	0	1	1	1	1	0	1	0	2	32	1.0
Dr受診者		0	2	0	10	18	11	9	11	19	9	25	4	18	27	7	7	9	11	9	11	15	7	8	6	36	13	9	6	54	12	8	391	12.6
合計		42	79	56	31	89	73	77	89	100	76	56	85	76	88	75	87	87	82	83	86	86	73	85	65	65	92	69	61	123	79	73	2319	5.3

2月	1	2	3	4	5	6	7	8	9	10	11	12	13	14	15	16	17	18	19	20	21	22	23	24	25	26	27	28	合計	平均
流腸	8	7	8	7	10	8	12	3	12	7	8	6	9	7	4	9	10	4	10	6	9	7	9	6	9	13	6	9	223	8.0
排便	0	4	1	3	3	2	2	1	3	3	1	2	4	1	0	4	2	2	3	2	1	0	2	2	2	2	2	3	57	2.0
カーゼ交換	2	9	3	6	4	3	6	1	5	4	6	4	2	6	1	3	2	6	3	3	6	2	2	2	6	3	3	6	109	3.9
注射、点滴、超音波、アライナー	2	2	2	1	4	2	2	2	2	2	4	3	4	4	1	1	2	2	2	2	5	0	2	0	3	0	2	3	59	2.1
軟膏処置	0	15	13	13	14	13	17	0	15	14	13	14	13	17	0	15	14	13	15	13	17	0	16	14	15	15	16	17	351	12.5
点眼、点耳その他の処置	1	10	10	11	10	11	7	2	10	10	11	10	11	6	1	11	10	10	11	10	6	1	10	10	10	11	12	5	238	8.5
採血 心電図	0	3	3	0	0	8	0	1	3	4	2	1	8	0	0	3	4	2	1	8	0	3	0	4	4	0	9	0	69	2.5
膀胱洗浄	0	0	0	0	8	0	0	0	1	1	0	0	0	0	0	0	0	0	0	0	0	0	0	0	1	0	0	11	0.4	
ハルーン交換 導尿	5	4	3	5	9	2	7	2	3	3	8	9	5	2	3	4	6	8	4	6	2	3	5	6	4	4	2	4	128	4.6
坐薬	11	11	11	11	11	11	11	11	11	11	11	11	11	11	11	11	11	11	11	11	11	11	11	11	11	11	11	11	308	11.0
胃瘻注入	0	0	0	0	0	0	0	0	0	0	0	0	0	0	0	0	0	0	0	0	0	0	0	0	0	0	0	0	0	0.0
在宅酸素	0	1	0	1	1	1	1	0	1	0	1	1	1	1	0	1	0	1	1	1	1	0	1	0	1	1	1	1	20	0.7
人工呼吸器装着に伴うケア	15	16	9	22	10	8	4	21	18	9	12	12	5	6	17	13	7	13	4	10	7	23	0	12	20	6	18	4	321	11.5
Dr.受診者	45	85	63	90	83	75	70	44	85	74	76	78	77	59	38	82	76	80	77	84	61	52	56	72	85	72	88	61	1988	5.1

3月	1	2	3	4	5	6	7	8	9	10	11	12	13	14	15	16	17	18	19	20	21	22	23	24	25	26	27	28	29	30	31	合計	平均	
流腸	10	7	6	6	6	6	11	5	10	8	6	7	13	11	6	9	12	7	11	12	9	7	10	7	8	8	13	7	5	12	9	264	8.5	
排便	0	2	3	1	1	3	1	0	3	2	1	3	3	2	1	2	2	1	3	4	2	1	2	1	0	4	3	2	1	3	1	58	1.9	
カーゼ交換	2	2	2	5	5	3	5	1	3	2	6	5	2	5	1	3	2	6	4	2	5	2	2	4	6	4	2	7	1	2	5	106	3.4	
注射、点滴、超音波、アライナー	0	2	2	1	3	3	0	0	2	4	3	0	2	0	0	1	4	1	1	2	1	0	1	3	1	2	2	0	1	5	47	1.5		
軟膏処置	0	16	14	15	15	16	17	0	15	13	14	0	16	17	0	15	13	14	14	0	17	0	15	14	14	14	11	17	0	15	13	354	11.4	
点眼、点耳その他の処置	1	9	10	10	11	12	5	0	9	10	10	0	12	5	0	10	10	10	12	0	6	0	12	12	11	12	12	7	0	12	12	242	7.8	
採血 心電図	0	3	3	0	1	0	9	0	8	2	7	0	8	0	0	2	3	8	2	0	0	0	3	7	4	0	1	0	1	1	81	2.6		
膀胱洗浄	0	3	0	1	0	9	0	0	4	4	4	0	9	0	0	4	4	4	4	0	4	0	3	4	5	4	9	0	1	4	0	84	2.7	
ハルーン交換 導尿	0	1	1	8	0	0	0	0	0	0	0	0	0	0	0	0	0	1	0	0	0	0	1	1	0	0	0	0	0	0	13	0.4		
坐薬	4	3	6	4	4	8	8	3	3	2	6	2	8	9	3	3	5	6	4	4	5	2	3	4	2	2	7	8	3	5	4	140	4.5	
胃瘻注入	11	11	11	11	11	11	11	11	11	11	11	11	11	11	11	11	11	11	11	11	11	11	11	11	11	11	11	11	11	10	11	340	11.0	
在宅酸素	0	0	0	0	0	0	0	0	0	0	0	0	0	0	0	0	0	0	0	0	0	0	0	0	0	0	0	0	0	0	0	0	0	0.0
人工呼吸器装着に伴うケア	1	1	0	1	1	1	1	1	1	0	1	1	1	1	1	1	1	0	1	1	1	2	0	1	0	1	1	2	0	1	0	26	0.8	
Dr.受診者	10	13	8	21	7	8	4	24	20	10	19	0	20	7	16	23	10	46	12	0	4	25	18	12	10	4	18	4	14	10	5	402	13.0	
合計	39	73	66	92	67	87	63	45	89	68	88	88	29	105	68	84	76	116	79	36	66	48	82	80	73	66	90	65	36	76	66	2157	5.0	

年間合計	1	2	3	4	5	6	7	8	9	10	11	12	13	14	15	16	17	18	19	20	21	22	23	24	25	26	27	28	29	30	31	合計	平均
洗腸	96	128	90	104	113	82	105	115	105	100	105	117	89	111	103	112	104	92	124	99	98	97	108	97	100	118	113	98	108	101	65	3197	103.1
摘便	29	35	29	36	36	29	27	38	42	33	36	43	37	33	38	31	30	37	42	29	35	33	28	29	39	32	35	36	38	30	18	1043	33.6
ガゼ交換	62	80	67	67	74	65	69	68	77	63	68	70	58	64	60	74	70	68	71	69	68	68	78	72	72	77	71	74	65	68	42	2119	68.4
注射、点滴、超音波、アフラゲー	14	21	18	20	20	14	20	22	25	23	24	22	18	19	47	15	30	15	59	30	43	25	40	30	18	39	23	21	19	19	16	769	24.8
軟膏処置	175	193	188	173	179	164	190	176	191	203	134	191	172	190	155	189	205	165	174	166	191	178	172	173	188	194	184	188	177	155	113	5486	177.0
点眼、点耳、その他の処置	91	104	90	95	89	87	84	89	104	101	78	86	97	84	75	106	101	86	94	82	81	88	98	93	97	101	108	87	85	89	55	2805	90.5
採血、心電図	33	44	42	40	36	42	94	32	56	39	45	31	26	39	31	73	70	70	55	60	39	55	40	34	44	45	32	27	21	18	15	1328	42.8
膀胱洗浄	20	36	13	32	23	32	26	29	37	35	25	30	37	27	26	26	22	20	32	25	23	30	31	23	33	28	47	29	16	40	17	870	28.1
ハルーン交換 導尿	6	12	2	26	1	1	5	1	9	1	3	1	2	3	11	9	19	2	2	8	2	11	4	2	9	1	0	3	0	3	0	159	5.1
坐薬	41	51	50	55	62	45	57	47	53	49	64	60	55	62	48	50	53	58	53	51	56	45	49	44	47	58	43	62	52	44	31	1595	51.5
胃薬注入	127	127	127	127	128	128	128	128	128	128	129	129	129	129	131	131	132	132	132	133	132	132	132	132	132	132	132	120	118	117	77	3939	127.1
在宅酸素	0	0	0	0	0	0	0	0	0	0	0	0	0	0	0	0	0	0	0	0	0	0	0	0	0	0	0	0	0	0	0	0	0.0
人工呼吸器装着に伴うケア	15	16	12	15	13	15	15	15	13	12	15	15	12	14	13	16	13	16	14	13	16	12	15	13	17	13	13	15	11	12	11	430	13.9
Dr受診者	138	137	121	224	112	131	144	181	184	135	131	162	148	168	165	134	150	199	129	148	147	146	116	149	193	129	159	114	173	124	50	4541	146.5
合計	847	984	849	1014	886	835	964	941	1024	922	857	957	880	943	903	966	999	960	982	912	931	920	911	891	989	967	960	874	883	820	510	28281	912.3

## 令和7年度 外部受診・入院状況報告

### 1. 外部受診報告

令和6年度の277件に対し、令和7年度は307件と約30件（約11%）増加した。内訳として顕著なのは「入院中の支援」および「検査」である。

延べ入院日数の増に伴う「入院中の支援」の増加に加え、「検査」の増加については、入院・手術前の術前検査や、悪性新生物疑いに伴うPET検査等の精密検査が増えたことによるものである。

これらは入所者の高齢化に伴う原疾患の進行や合併症の重症化が背景にあり、今後も外部受診数は高止まり、あるいは増加傾向が続くものと予測される。

現在、受診付き添い業務は看護師が中心となって対応しているが、件数の増加が続くと本来の施設内看護業務を圧迫する要因ともなり得る。今後さらに増加が続く場合、付き添い体制の見直し（人員配置や家族への依頼など）が必要になると考える。

診療科	4月	5月	6月	7月	8月	9月	10月	11月	12月	1月	2月	3月	合計
内科	4	2	2	6	2	2	4	3	6	6	1	4	42
呼吸器内科	2	2	1	5	3	2	4	2	2	2	2	2	29
消化器内科	3	2	1	1	1	4	5	2	0	1	2	2	24
神経内科	2	3	1	0	0	1	2	0	0	3	2	1	15
腎臓内科	0	0	1	6	1	3	0	0	1	0	0	6	18
心臓センター	0	0	0	0	0	0	1	0	0	0	0	0	1
脳神経外科	2	1	1	0	0	0	1	1	0	0	0	0	6
整形外科	2	2	3	2	1	0	0	0	0	4	1	0	15
形成外科	0	0	0	0	0	0	0	0	1	1	0	3	5
外科	0	0	0	0	0	0	0	0	1	1	0	3	5
心臓血管外科	0	0	0	0	0	0	0	0	0	0	0	0	0
口腔外科	0	0	0	0	0	1	0	1	0	0	0	0	2
精神神経科	3	3	2	4	2	2	4	2	3	1	1	1	28
耳鼻科	1	0	1	0	0	1	0	1	1	0	0	0	5
皮膚科	0	2	3	2	4	3	1	3	2	1	1	0	22
泌尿器科	2	3	3	1	2	1	4	0	2	0	0	0	18
眼科	2	0	0	1	1	2	1	2	1	3	0	1	14
婦人科	0	0	0	0	0	0	0	0	0	0	0	0	0
検査	1	0	0	1	2	0	1	6	2	0	0	0	13
救急外来	0	0	3	1	0	0	0	2	0	1	1	3	11
入院支援(カンパ・面会等)	7	1	3	3	2	3	5	1	2	3	2	6	38
合計	31	21	25	33	21	25	33	26	24	27	13	32	311

## 2. 入退院状況報告（長期入院者を除く）

延べ入院日数は前年度比で837日増加した。入院者数（延べ人数）で見ると、28名から49名へと21名増加している。この21名がそれぞれ平均約40日間入院した計算となり、入院者数の純増がそのまま延べ日数の押し上げにつながった。

前述の通り、高齢化に伴う重症化による入院増は避けられない側面があるものの、入院期間の長期化によるベッド稼働率の低下（入所者数の減少）は、施設経営に与える影響も大きい。

今後は医療機関との連携を密にし、ADLの維持・回復状況を注視しながら、適切な入院・退院タイミングの見極め（早期帰設の支援等）を強化し、ケアの質と経営面のバランスを図っていきたい。

年齢・性別	入院日	退院日	入院日数	入院理由	病院名
70代 女性	R6.12.23	R7.4.18	17	臀部褥瘡	泉北陣内病院
80代 女性	R7.1.5	R7.4.9	9	インフルエンザ感染症	近畿中央呼吸器センター
	R7.4.9	R7.5.16	37	嚥下障害（転院・胃瘻造設）	植木病院
	R7.5.16	R7.7.15	59	嚥下障害（転院）	近畿中央呼吸器センター
80代 女性	R7.3.27	R7.4.2	5	嘔吐症	堺市立総合医療センター
80代 女性	R7.4.14	R7.4.17	2	尿管結石症	堺市立総合医療センター
80代 女性	R7.4.25	R7.7.1	66	嘔吐症	堺山口病院
70代 男性	R7.4.28	R7.5.19	20	発熱	堺山口病院
60代 男性	R7.5.2	R7.6.18	46	発熱	堺山口病院
50代 男性	R7.5.12	R7.5.13	0	術後癒着性イレウス	馬場記念病院
70代 男性	R7.6.3	R7.6.6	2	膀胱瘻造設	大阪ろうさい病院
80代 男性	R7.6.6	R7.6.7	0	喘息発作疑い	大阪ろうさい病院
50代 女性	R7.6.14	R7.7.25	40	サブイレウス	堺山口病院
70代 男性	R7.6.19	R7.7.8	18	呼吸困難	堺山口病院
80代 女性	R7.7.4	R7.7.11	6	高カルシウム血症	堺市立総合医療センター
50代 男性	R7.7.16	R7.7.29	12	検査入院	堺山口病院
80代 女性	R7.7.17	R7.11.22	127	高カリウム血症	堺山口病院
70代 女性	R7.7.20	R7.8.5	16	脳梗塞	堺市立総合医療センター
	R7.8.5	R7.10.3	59	脳梗塞（転院）	堺山口病院
50代 女性	R7.7.31	R7.8.1	1	肝機能障害	阪和第二泉北病院
	R7.8.1	R7.8.12	11	肝機能障害（転院）	ベルランド総合病院
	R7.8.12	R7.8.14	2	肝機能障害（転院）	阪和第二泉北病院
	R7.8.14	R7.8.26	12	肝機能障害（転院）	ベルランド総合病院
	R7.8.26	R7.8.28	2	肝機能障害（死去）	明治橋病院
60代 女性	R7.8.2	R7.10.23	81	低カリウム血症	堺山口病院
70代 男性	R7.8.14	R7.11.18	96	前立腺癌	大阪ろうさい病院
	R7.11.18	R8.3.12	114	前立腺癌（転院）	ベルランド総合病院
70代 男性	R7.8.23	R7.9.11	18	肺炎疑い	堺山口病院

年齢・性別	入院日	退院日	入院日数	入院理由	病院名
70代 女性	R7.9.17	R7.9.19	1	白内障	大阪ろうさい病院
70代 男性	R7.9.30	R7.10.3	2	検査入院	堺山口病院
60代 男性	R7.10.15	R7.10.31	15	肺炎	堺山口病院
70代 男性	R7.10.15	R7.10.17	1	膀胱結石	大阪ろうさい病院
70代 女性	R7.10.17	R7.10.18	0	大腸癌検診	鳳胃腸病院
70代 女性	R7.10.28	R7.10.30	1	大腸癌検診	堺山口病院
60代 女性	R7.10.30	R8.1.5	66	低カリウム血症	堺山口病院
70代 女性	R7.10.31	R7.11.6	5	不明熱	堺山口病院
60代 男性	R7.11.1	R7.11.30	29	肺炎	堺山口病院
70代 女性	R7.11.20	入院中	131	誤嚥性肺炎	堺山口病院
30代 男性	R7.11.26	R7.12.25	28	新型コロナウイルス感染症	堺山口病院
70代 男性	R7.11.27	R8.1.16	49	新型コロナウイルス感染症	堺山口病院
60代 男性	R7.12.2	R8.1.15	43	新型コロナウイルス感染症	堺山口病院
70代 女性	R7.12.8	R7.12.29	20	新型コロナウイルス感染症	堺山口病院
70代 男性	R7.12.31	R8.3.31	89	低栄養	堺山口病院
60代 男性	R8.1.14	R8.3.13	57	意識障害	馬場記念病院
50代 女性	R8.1.17	R8.2.18	31	肺炎	堺山口病院
60代 女性	R8.1.18	R8.2.25	37	呼吸困難	堺山口病院
70代 男性	R8.3.6	R8.3.31	25	嚥下困難	堺山口病院
60代 女性	R8.3.19	R8.4.22	12	誤嚥性肺炎	堺山口病院
50代 男性	R8.3.29	R8.4.9	2	肺炎	馬場記念病院
延べ49人	総入院日数(日)		1522		

※1 入院日数は入退院当日を除く

※2 令和7年度外(令和7年3月31日以前と令和8年4月1日以降)の日数は計上せず

令和7年度 栄養士事業報告

行事食報告

4月	創立記念(1日)	赤飯・さけの菜種焼き・炊き合わせ・若竹汁・ブルーチェ 【おやつ】紅白まんじゅう
	炊き込みご飯(27日)	山菜ごはん
5月	端午の節句(5日)	あなご散らし寿司・菜の花の煮浸し・赤だし・抹茶ゼリー
	行楽弁当(21日)	ご飯・サーロインステーキ・フライ盛り合わせ・ほうれん 草のお浸し・ナポリタン・グレープゼリー・しば漬
	炊き込みご飯(30日)	ツナと人参の炊き込みご飯
6月	混ぜご飯(24日)	大葉入り梅しらすごはん
7月	七夕(7日)	白ごはん・七夕そうめん・なすのピリ辛煮・マスカットゼ リー
	土用の丑(19日)	うな井・切干大根の酢の物・すまし汁(素麺)・奈良漬・ カルピスゼリー
	混ぜご飯(25日)	とうもろこしご飯
8月	炊き込みご飯(25日)	トマトとベーコンの炊き込みご飯
	夏祭り(31日)	模擬店・・・おでん・たこ焼き・からあげ・ハニーバターチ キン・カレーライス
9月	重陽の節句 炊き込みご飯(9日)	栗ご飯・菊花シュウマイ・揚げなすの田楽・すまし汁(素 麺)・グレープゼリー
	敬老会 【デイサービス・ ひのき(13日)】	赤飯・さばの漬け焼き・天ぷら盛り合わせ・炊き合わせ・ 豆腐田楽・大根なます・すまし汁・メロン・漬物
10月	十五夜 炊き込みご飯(6日)	松茸ごはん・月見つくね・さつまいもサラダ・味噌汁(なす) ・梨
	ハロウィン(31日)	チキンライス・彩りサラダ・パンプキンスープ・柿 【おやつ】手作りミックスジュース
11月	炊き込みご飯(19日)	鮭とさつまいものバター醤油ごはん
12月	クリスマス会(25日)	ご飯・ローストチキン or 煮込みハンバーグ・サーモンの カルパッチョ・コーンスープ・プリン 【おやつ】クリスマスケーキ(23日)
	炊き込みご飯(29日)	牛肉とごぼうの炊き込みご飯

1月	新年祝賀会 (1日)	赤飯・お造り・炊き合わせ・紅白なます・栗きんとん・八幡巻き・たまご蒸し・奈良漬・雑煮・みかん・黒豆・数の子・かまぼこ・田作り・たたきごぼう
	新年会 デイサービス (16・17日)	1日目・・・赤飯・お造り 3種盛・エビフライ・鶏肉の唐揚げ・しらす入り玉子焼き・炊き合わせ・すまし汁・紀の川漬・フルーツ (2種) 2日目・・・赤飯・お造り 3種盛・天ぷら盛り合わせ・炊き合わせ・紅白なます・すまし汁 (生麩)・ごま昆布・フルーツ (2種)
	炊き込みご飯 (31日)	まるでカニ飯!かにかま飯
2月	節分 (3日)	ちらし寿司・大豆の五目煮・赤だし・きなこプリン
	混ぜご飯 (26日)	野沢菜とおかかの混ぜご飯
3月	ひな祭り・にぎり寿司 バイキング (スシロー) (3日)	にぎり寿司又は粥とサーモンとまぐろのたたき・赤だし (わかめ)・グレープゼリー 【おやつ】ひな祭りケーキ (1日)
	炊き込みご飯 (20日)	山菜おこわ

## 嗜好調査アンケート結果

実施期間:2026年3月

実施対象者:入居者42名(残り27名は入院・欠食(胃瘻)・聞き取り不可等)

回収率: 42名/42名(100%)

### ☆食事について

(1)現在の食事に満足していますか？

①満足	[満足度100]	25名	59.5%	満足度平均 82.1
②やや満足	[満足度75]	9名	21.4%	
③普通	[満足度50]	4名	9.5%	
④やや不満	[満足度25]	3名	7.1%	
⑤不満	[満足度0]	1名	2.4%	

(2) (1)で④・⑤を選ばれた方はどのような理由ですか？

美味しくない  
量が少ない

(3)米飯(チャーハンなど含む)・粥の硬さについて満足していますか？

①満足	[満足度100]	26名	61.9%	満足度平均 78.0
②やや満足	[満足度75]	4名	9.5%	
③普通	[満足度50]	5名	11.9%	
④やや不満	[満足度25]	5名	11.9%	
⑤不満	[満足度0]	2名	4.8%	

(4) (3)で④・⑤を選ばれた方はどのような理由ですか？

粥(かため)だがもっと硬めにして欲しい(4名)      粥に塩をかけて欲しい  
粥なのでご飯が食べたい  
チャーハンのご飯が炒めていないので物足りない

(5)副食(おかず)の味付け、調理方法について満足していますか？

①満足	[満足度100]	25名	59.5%	満足度平均 77.4
②やや満足	[満足度75]	4名	9.5%	
③普通	[満足度50]	7名	16.7%	
④やや不満	[満足度25]	4名	9.5%	
⑤不満	[満足度0]	2名	4.8%	

(6) (5)で④・⑤を選ばれた方はどのような理由ですか？

味付けが薄い(3名)      ときどき塩辛い(2名)  
美味しくない

### ☆「混ぜご飯や炊きこみご飯」を毎月1回実施しました。

(1)この企画について良かったと思いますか。

①とても良い	[満足度100]	21名	51.2%	満足度平均 80.5
②良い	[満足度75]	11名	26.8%	
③普通	[満足度50]	7名	17.1%	
④悪い	[満足度25]	1名	2.4%	
⑤とても悪い	[満足度0]	1名	2.4%	

(2) (1)で④・⑤を選ばれた方はどのような理由ですか？

もっといろいろやって欲しいと思った  
味付けがどれもよくわからなかった

(3) 美味しかった「混ぜご飯や炊き込みご飯」を教えてください。

- 1位 栗ご飯(25名)
- 2位 まるでカニ飯！かにかま飯(23名)
- 3位 松茸ごはん(21名)

☆来年度の企画を①～④の中から一つ選んでください。一番人気のあったものを実施します。

- |        |         |          |          |
|--------|---------|----------|----------|
| ①世界グルメ | ②アゲアゲめし | ③100年フード | ④バズレシピより |
| 11名    | 12名     | 7名       | 9名       |
- ※令和8年度は②に決定

選んだ企画で食べたい料理があればお書きください。

- ①イタリア料理(バルサミコ酢・パスタ) フランス料理 ベトナム料理 インド料理  
ラーメン えびチリ ヨーロッパの国の食べ物
- ②どんなものが出るか楽しみ 海鮮丼 炊き込みご飯 うどん 寿司 お好み焼き フライ物  
からあげ 豚カツ かき揚げ
- ③ごま豆腐
- ④肉料理(2名) 魚料理(2名) イタリアン 洋食

☆3/3ひな祭り寿司バイキング(スシロー)についての感想や意見

- 美味しかったまた食べたい(20名)
- 沢山食べられ良かった(3名)
- 好きなものを選べるのがうれしかった(2名)
- もうちょっと食べたかった(2名)
- まぐろが美味しかった
- 雰囲気よく楽しかった
- えび天寿司数を増やして欲しい
- シャリを大きくして欲しい
- サーモンが美味しかった
- 炙り系の寿司もあると良いと思う
- 普段は小食だがお造りならたくさん食べられる

☆その他

\*ご要望、ご意見などあればお書き下さい。

<リクエスト>

- |             |         |               |
|-------------|---------|---------------|
| ・カレーライス(3名) | ・煮物     | ・スパゲティ        |
| ・お好み焼き(3名)  | ・生果物    | ・ラザニア         |
| ・豆ごはん(2名)   | ・春巻き    | ・オムライス        |
| ・トマト(2名)    | ・ギョウザ   | ・照り焼き         |
| ・麺類(2名)     | ・玉子焼き   | ・お造り          |
| ・酢豚         | ・2色パン   | ・お漬物(奈良漬・梅干し) |
| ・キムチ        | ・ハンバーグ  | ・クリームコロッケ     |
| ・ぶり         | ・里芋コロッケ | ・玉子豆腐         |
| ・フレンチトースト   | ・天津飯    | ・海苔           |

<その他>

- ・いつも美味しい食事をありがとう(3名)
- ・おかずの量を増やして欲しい(2名)
- ・美味しい牛乳を飲みたい
- ・チチヤスヨーグルト美味しいです
- ・チチヤスヨーグルト甘すぎます
- ・朝食のサラダにドレッシングがかかりすぎている
- ・ご飯が美味しいのでここに入所して良かった
- ・さわらが臭いからか粕漬や塩こうじなど工夫しているが美味しくない
- ・炊き込みご飯美味しい
- ・バナナが柔らかすぎたり硬すぎたりあったので適切な管理をお願いします
- ・マンネリ化してるのでメニュー数を増やして欲しい

## 令和7年度 会議報告

### 職種長会議

実施日	議題
4月9日(水)	1. 配車管理システムについて 2. 令和6年度事業報告 3. 行事連絡・調整 4. その他（職員駐車場、ICT研修） 5. ひのき入退所状況報告
5月14日(水)	1. 令和6年度事業報告について 2. 研修システム(eラーニング 訓練)について 3. 行事連絡・調整 4. その他連絡事項 5. ひのき入退所状況報告
6月11日(水)	1. 行事連絡・調整 2. その他連絡事項（ICT研修、外出行事） 3. ひのき入退所状況報告
7月9日(水)	1. 夏祭りについて 2. 行事連絡・調整 3. その他連絡事項（買い物外出、新入職員ほか） 4. ひのき入退所状況報告
8月13日(水)	1. 夏祭りについて 2. 行事連絡・調整 3. その他連絡事項（監査について） 4. ひのき入退所状況報告
9月10日(水)	1. 夏祭りについて 2. 行事連絡・調整 3. その他連絡事項(N様一時帰園、監査) 4. ひのき入退所状況報告
10月8日(水)	1. 行事連絡 2. その他連絡事項(営繕業務の件) 3. ひのき入退所状況報告
11月12日(水)	1. 行事連絡・調整 2. その他連絡事項(大阪880万人訓練、設備の件ほか) 3. ひのき入退所状況報告
12月10日(水)	1. 行事連絡・調整 2. その他連絡事項(営繕ボードほか) 3. ひのき入退所状況報告
1月14日(水)	1. 行事連絡・調整 2. その他連絡事項(リハイ提案書、営繕ボードほか) 3. ひのき入退所状況報告
2月11日(水)	1. 令和8年度事業計画について 2. 行事連絡・調整 3. その他連絡事項(N様受入れについて、研修報告ほか) 4. ひのき入退所状況報告
3月11日(水)	1. 令和8年度事業計画について 2. 行事連絡・調整 3. その他連絡事項(外出行事報告、備蓄食について) 4. ひのき入退所状況報告

### 全体研修会

実施日	議題	担当部署
4月23日(水)	海外での経験（オーストラリア）を包括の業務に活かしている事	地域包括
5月28日(水)	虐待防止研修（『令和6年度堺市障害者虐待防止研修』動画の視聴）	サービス管理責任者
6月25日(水)	食中毒対策～ノロウイルスを想定した嘔吐物の処理手順～ 嘔吐物処理の実施訓練	テストイパル 管理栄養士
7月23日(水)	堺市消防局による「心肺蘇生」講習	看護師
8月27日(水)	KYTグループディスカッション	リスクマネジメント委員会
9月24日(水)	『防災対策・地震災害』（BCP机上訓練）	サービス管理責任者
10月22日(水)	『感染症対策』標準予防策・防護服着脱実習(ノロ対策)	看護師
11月5日(水)	大阪880万人訓練（BCP実地訓練）	サービス管理責任者
11月26日(水)	認知症ケアについて	ヘルパー部
12月17日(水)	虐待防止研修『自身が虐待しそうになった経験』グループワーク	サービス管理責任者
1月28日(水)	『身体拘束』グループワーク	ひのき
2月25日(水)	『介護における接遇とは』	デイサービス
3月25日(水)	令和8年度事業計画読合せ、BCP（療護園、在宅部）	サービス管理責任者

給食会議

実施日	議題
4月23日(水)	1. 連絡事項 2. 入所者よりの意見 3. 栄養士よりの意見 4. その他
5月28日(水)	1. 連絡事項 2. 入所者よりの意見 3. 栄養士よりの意見 4. その他
6月25日(水)	1. 連絡事項 2. 入所者よりの意見 3. 栄養士よりの意見 4. その他
7月23日(水)	1. 連絡事項 2. 入所者よりの意見 3. 栄養士よりの意見 4. その他
8月27日(水)	1. 連絡事項 2. 入所者よりの意見 3. 栄養士よりの意見
9月24日(水)	1. 連絡事項 2. 入所者よりの意見 3. 栄養士よりの意見 4. デイサービスよりの意見
10月22日(水)	1. 連絡事項 2. 入所者よりの意見 3. 栄養士よりの意見
11月26日(水)	1. 連絡事項 2. 入所者よりの意見 3. 栄養士よりの意見
1月28日(水)	1. 連絡事項 2. 入所者よりの意見 3. 栄養士よりの意見 4. その他
2月25日(水)	1. 連絡事項 2. 入所者よりの意見 3. 栄養士よりの意見 4. その他
3月25日(水)	1. 連絡事項 2. 入所者よりの意見 3. 栄養士よりの意見 4. テスティパルより

夏祭り会議

5月3日(土)	1. 日程・テーマについて 2. ゲームについて 3. 模擬店について 4. その他
5月20日(火)	1. 模擬店コンセプトについて 2. メニューについて 3. 模擬店出店場所について 4. その他

クリスマス会議

11月10日(月)	1. テーマ 2. 日中の予定について 3. 装飾について
-----------	-------------------------------

リーダー会議

1月20日(火)	1. 虐待の芽をどう分析しどのように取り組んでいくか
2月18日(水)	1. 虐待防止策について 2. フロアについて 3. 施設のシステム・設備について
3月18日(水)	1. 虐待防止の取り組みについて 2. フロアの事柄について 3. 行事と各担当について 4. 物品購入について

日中活動 (外出)

5月2日(金)	1. 企画理由 2. 目標 3. 問題点 4. 現時点での計画
---------	---------------------------------

## 令和7年度 委員会報告

### 衛生委員会

実施日	議題
4月9日(水)	1. 職員の健康について (職員健診)
5月14日(水)	1. 熱中症について 2. 職員健診について
6月11日(水)	1. 職員健診について 2. 職員の健康について (腰痛対策、リフトの利用ほか)
7月9日(水)	1. 熱中症対策 2. 職員健診について
8月13日(水)	1. 職員の健康について (職員健診、腰痛、肩の痛み)
9月10日(水)	1. 職員の健康診断 2. 衛生管理者より (各種情報)
10月8日(水)	1. 職員の健康について (結果)
11月12日(水)	1. 職員の健康について (健診結果)
12月10日(水)	1. 衛生管理者より (OTC化について) 2. 腰痛や膝痛みなどの相談について
1月14日(水)	1. ストレスチェックの実施について
2月11日(水)	1. 職員の健康について (夜勤者対象健診ほか) 2. ストレスチェックについて
3月11日(水)	1. 職員健康診断 2. 職員の体調不良 3. ストレスチェック結果 4. 衛生管理者より(花粉症)

### 感染症対策委員会

実施日	議題
4月9日(水)	1. 感染症について (胃腸炎、インフルエンザ、コロナ)
5月14日(水)	1. 感染症について (リンゴ病、百日咳)
6月11日(水)	1. 感染症について (感染性胃腸炎、梅毒)
7月9日(水)	1. 感染症対策について (新型コロナウイルス、夏風邪、O-157)
8月13日(水)	1. 感染症対策について(新型コロナウイルス増加)
9月10日(水)	1. 感染症対策について(新型コロナウイルス、インフルエンザ増加)
10月8日(水)	1. 感染症対策について (インフルエンザ増加、接種の案内)
11月12日(水)	1. 感染症対策 (インフルエンザA型、胃腸炎、コロナ) 2. インフルエンザ予防接種について
12月10日(水)	1. コロナクラスター発生について 2. 衛生管理者より (コロナ治療薬の件)
1月14日(水)	1. インフルエンザのクラスターについて
2月11日(水)	1. 感染症対策について (パラインフルエンザ、はしか)
3月11日(水)	1. 感染症対策について (周辺地域の状況)

### 虐待防止・身体拘束廃止委員会

実施日	議題
4月9日(水)	1. 他施設虐待事案 2. 今年度の予定 3. 身体拘束廃止委員会 (Y氏のケース)
5月14日(水)	1. 全体研修会5月の「虐待防止研修(動画視聴)」実施について
6月11日(水)	1. 5月「虐待防止研修」動画視聴後のアンケート提出について 2. ビンセント療護園での虐待事件について 3. 身体拘束廃止委員会 (Y氏の車椅子)
7月9日(水)	1. 経過報告(虐待防止研修アンケート結果、堺市へ提出、職員面談の実施ほか) 2. 身体拘束廃止委員会 (Y氏の車椅子について経過報告)
8月13日(水)	1. 「虐待の芽チェックリスト」について
9月10日(水)	1. 経過報告(「虐待の芽チェックリスト」集計中、中井やまゆり園のケース)
10月8日(水)	1. 「虐待の芽チェックリスト」集計結果について
11月12日(水)	1. 12月「ケアドライブ研修」の内容検討 2. 意思確認(権利擁護)について
12月10日(水)	1. 12月の全体研修会について(検討) 2. カスタマーハラスメントについて
1月14日(水)	1. 「虐待の芽チェックリスト」の分析・職員面談について
2月11日(水)	1. 介護部の取り組みについて 2. 身体拘束廃止委員会(N氏のケース)
3月11日(水)	1. 介護部より報告 2. 身体拘束廃止委員会(N氏のケースほか)

障害者支援施設入所検討委員会

実施日	議題
4月9日(水)	1. 入所者状況報告 (入所72/堺36・府36、入院4、入所0、退所0) 2. 入所調整状況報告 (堺1件・府3件)
5月14日(水)	1. 入所者状況報告 (入所72/堺36・府36、入院6、入所0、退所0) 2. 入所調整状況報告 (堺2・府3件・相談1)
6月11日(水)	1. 入所者状況報告 (入所72/堺36・府36、入院5、入所0、退所0) 2. 入所調整状況報告 (堺2・府2件)
7月9日(水)	1. 入所者状況報告 (入所72/堺36・府36、入院5、入所0、退所0) 2. 入所調整状況報告 (堺1・府1件・相談1)
8月13日(水)	1. 入所者状況報告 (入所72/堺36・府36、入院5、入所0、退所0) 2. 入所調整状況報告 (堺1・府1件)
9月10日(水)	1. 入所者状況報告 (入所71/堺36・府35、入院7、入所0、退所1) 2. 入所調整状況報告 (堺2・府1件)
10月8日(水)	1. 入所者状況報告 (入所71/堺36・府35、入院5、入所1、退所1) 2. 入所調整状況報告 (堺1件)
11月12日(水)	1. 入所者状況報告 (入所71/堺36・府35、入院6、入所0、退所0) 2. 入所調整状況報告 (堺2・府1件)
12月10日(水)	1. 入所者状況報告 (入所69/堺35・府34、入院10、入所0、退所2) 2. 入所調整状況報告 (堺2・府1件)
1月14日(水)	1. 入所者状況報告 (入所69/堺35・府34、入院8、入所0、退所0) 2. 入所調整状況報告 (堺2・府1件)
2月11日(水)	1. 入所者状況報告 (入所68/堺35・府33、入院8、入所0、退所1) 2. 入所調整状況報告 (堺4・府1件)
3月11日(水)	1. 入所者状況報告 (入所68/堺34・府33、入院4、入所2、退所2) 2. 入所調整状況報告 (堺2・府1件)

栄養療養食委員会

実施日	議題
4月9日(水)	1. 食事内容変更など 2. 行事 3. その他 4. 療養食数状況
5月14日(水)	1. 食事内容変更など 2. 行事 3. その他 4. 療養食数状況
6月11日(水)	1. 食事内容変更など 2. 行事 3. その他 4. 療養食数状況
7月9日(水)	1. 食事内容変更など 2. 行事 3. その他 4. 療養食数状況
8月13日(水)	1. 食事内容変更など 2. 行事 3. 療養食数状況
9月10日(水)	1. 食事内容変更など 2. 行事 3. 療養食数状況
10月8日(水)	1. 食事内容変更など 2. 行事 3. その他 4. 療養食数状況
11月12日(水)	1. 食事内容変更など 2. 行事 3. その他 4. 療養食数状況
12月10日(水)	1. 食事内容変更など 2. 行事 3. その他 4. 療養食数状況
1月14日(水)	1. 食事内容変更など 2. 行事 3. その他 4. 療養食数状況
2月11日(水)	1. 食事内容変更など 2. 行事 3. その他 4. 療養食数状況
3月11日(水)	1. 食事内容変更など 2. 行事 3. その他 4. 療養食数状況

リスクマネジメント委員会

実施日	議題
4月2日(水)	1. 事故・ひやり件数(3月) 2. 3月分事故の改善実施状況 3. 新年度について
5月7日(水)	1. 事故・ひやり件数(4月分) 2. 4月分事故の改善実施状況 3. 8月全体研修会
6月4日(水)	1. 事故・ひやり件数(5月分) 2. 5月分事故の改善実施状況 3. 8月全体研修会について
8月6日(水)	1. 事故・ひやり件数(6・7月分) 2. 8月全体研修会について 3. 6・7月分事故の改善実施状況
10月1日(水)	1. 事故・ひやり件数(8・9月分) 2. 8月全体研修会反省 3. 8・9月分事故の改善実施状況
11月5日(水)	1. 事故・ひやり件数(10月分) 2. 10月分事故の改善実施状況
12月3日(水)	1. 事故・ひやり件数 (11月分) 2. 11月分事故報告書改善状況
1月7日(水)	1. 事故・ひやり件数 (12月分) 2. 12月分事故報告書改善状況
2月4日(水)	1. 事故・ひやり件数 (1月分) 2. 1月分事故報告書改善状況
3月4日(水)	1. 事故・ひやり件数 (2月分) 2. 2月分事故報告書改善状況

※QOL委員会の会議無し

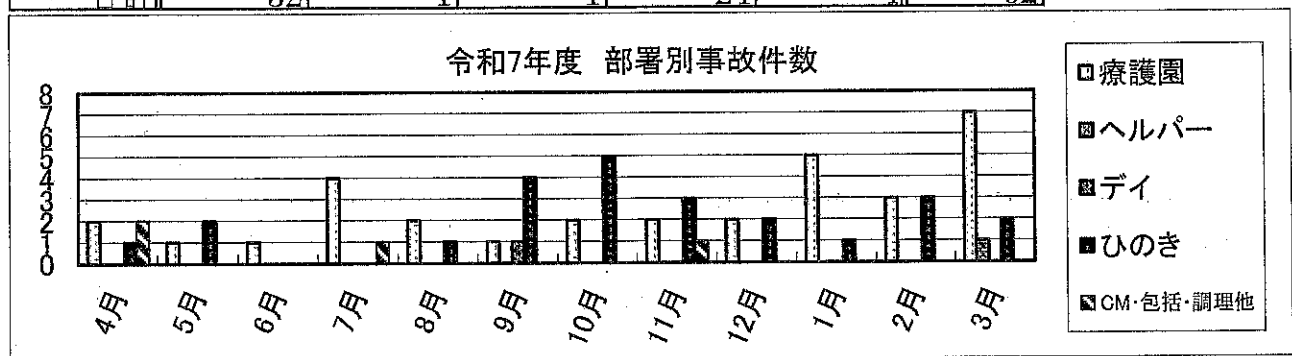
## 令和7年度 事故報告(リスクマネジメント委員会報告)

令和7年度の事故報告件数は、前年の76件から62件へ減少し、全体として改善が見られた。一方で、老人施設では誤薬が6件、障害者施設ではその他事項(物損・飲み忘れ等)が12件増加しており、引き続き注意が必要な状況である。

今後もリスクマネジメント委員会を中心に、事故報告書に基づく検証・分析を継続し、職員への啓発や再発防止策の周知を図っていく。また、危険因子を排除するための環境整備や適切な介護サービスの提供に努め、事故防止と安全管理の向上に取り組んでいきたい。

令和7年度 事故件数(部署別)

	療護園	ヘルパー	デイ	ひのき	CM・包括・調理他	合計
4月	2	0	0	1	2	5
5月	1	0	0	2	0	3
6月	1	0	0	0	0	1
7月	4	0	0	0	1	5
8月	2	0	0	1	0	3
9月	1	0	1	4	0	6
10月	2	0	0	5	0	7
11月	2	0	0	3	1	6
12月	2	0	0	2	0	4
1月	5	0	0	1	0	6
2月	3	0	0	3	0	6
3月	7	1	0	2	0	10
合計	32	1	1	24	4	62



### 療護園

昨年度と比較して転倒・転落と誤薬(誤配)の事故が減少しているが、その他の事故に分類される物損事故、薬の飲み忘れの事故が増加傾向にあるため、しっかりと要因分析を行い再び同様の事故が起きないように事故の防止及び削減に努める。

令和7年度 種類別事故件数(療護園介護部・医務・事務所)

	転倒・転落	誤嚥・窒息	誤薬(誤配)	打撲・擦過傷	他害・その他	合計
4月	0	0	0	1	1	2
5月	0	0	0	0	1	1
6月	0	0	0	1	0	1
7月	0	0	0	1	3	4
8月	1	0	0	0	1	2
9月	0	0	0	0	1	1
10月	0	0	0	0	2	2
11月	1	0	1	0	0	2
12月	0	0	0	1	1	2
1月	1	0	0	1	3	5
2月	1	0	0	0	2	3
3月	1	0	1	1	4	7
合計	5	0	2	6	19	32




## ヘルパー部

令和7年度は転倒事例や日々のひやりはつとを丁寧に共有し合い、みんなで気をつけながら大きな事故につながらないように取り組んできました。今後も安心して利用していただける支援を続けていきたい。

### 令和7年度 種類別事故件数 (ヘルパー部)

	事故(交通)	転落・転倒	誤薬	その他	合計
4月	0	0	0	0	0
5月	0	0	0	0	0
6月	0	0	0	0	0
7月	0	0	0	0	0
8月	0	0	0	0	0
9月	0	0	0	0	0
10月	0	0	0	0	0
11月	0	0	0	0	0
12月	0	0	0	0	0
1月	0	0	0	0	0
2月	0	1	0	0	1
3月	0	0	0	0	0
合計	0	1	0	0	1




## デイサービス

令和7年度中は介護中の事故の1件のみであり大事に至ることはなかった。ただし事故にはならなかったが入浴時や送迎時などでヒヤリとする場面が6件あった。これらの事故やヒヤリハットを踏まえ常に細心の注意を払い介護技術の向上に努め安全、安心なデイサービスの運営を心がけていきたい。

### 令和7年度 種類別事故件数 (デイサービス)

	事故(交通)	転落・転倒	誤嚥・誤食	その他	合計
4月	0	0	0	0	0
5月	0	0	0	0	0
6月	0	0	0	0	0
7月	0	0	0	0	0
8月	0	0	0	0	0
9月	0	1	0	0	1
10月	0	0	0	0	0
11月	0	0	0	0	0
12月	0	0	0	0	0
1月	0	0	0	0	0
2月	0	0	0	0	0
3月	0	0	0	0	0
合計	0	1	0	0	1




ウェルフォンテひのき

昨年度と比較すると事故件数は27件から24件に減少しているが、誤薬事故が1件から7件に増加している。誤薬の大半は思い込みによる確認不足であった。

来年度は職員一人一人が服薬前の声出し確認を徹底し、誤薬を無くす意識を高めていくようにしたい。その他の事故に対しても丁寧に分析し広い視野を持って改善策を講じていく。

令和7年度 種類別事故件数(ひのき)

	転倒	誤薬・誤食	打撲・傷	その他	合計
4月	1	0	0	0	1
5月	1	0	0	1	2
6月	0	0	0	0	0
7月	0	0	0	0	0
8月	1	0	0	0	1
9月	2	0	1	1	4
10月	2	2	0	1	5
11月	1	1	0	1	3
12月	2	0	0	0	2
1月	0	1	0	0	1
2月	2	1	0	0	3
3月	0	2	0	0	2
合計	12	7	1	4	24



## 令和7年度 苦情報告

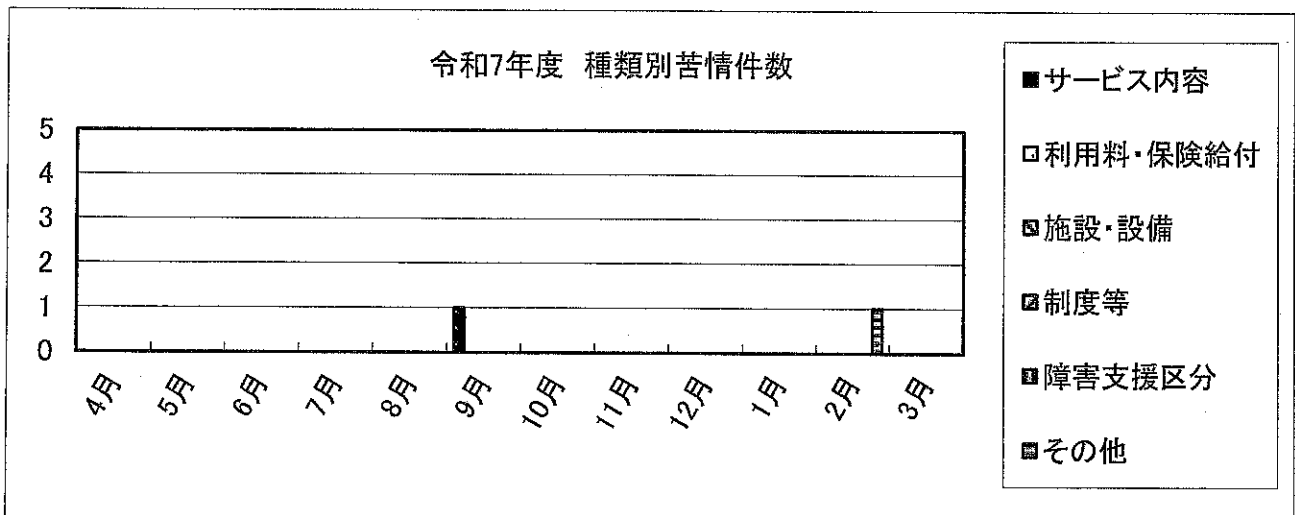
令和7年度の苦情は2件であった。職員の対応に関する施設入所者からの苦情と、デイサービスセンター送迎車の交差点進入時の運転に関する市民からの苦情電話であった。

施設入所者からの苦情については対応職員へ指導し、当該入所者へ現在も問題ないか聞き取りを重ねている。市民からの苦情は当該職員への指導を約束し謝罪しご理解いただいている。

数は少ないものの、どんな苦情に対しても真摯に受け止め、職員指導や接遇等の研修へ参加させるなど、ご利用者の言葉や立場を傾聴、尊重し、利用者本位のサービスを提供できる職員の育成をしていく。

### 令和7年度 種類別苦情件数

	サービス内容	利用料・保険給付	施設・設備	制度等	障害支援区分	その他	合計
4月	0	0	0	0	0	0	0
5月	0	0	0	0	0	0	0
6月	0	0	0	0	0	0	0
7月	0	0	0	0	0	0	0
8月	0	0	0	0	0	0	0
9月	1	0	0	0	0	0	1
10月	0	0	0	0	0	0	0
11月	0	0	0	0	0	0	0
12月	0	0	0	0	0	0	0
1月	0	0	0	0	0	0	0
2月	0	0	0	0	0	1	1
3月	0	0	0	0	0	0	0
合計	1	0	0	0	0	1	2



### 補足

苦情の種類については、所定の「苦情（相談）対応記録」の（苦情の）区分を元としています。

区分項目の詳細は以下の通りです。

- ・サービスの内容に関する事項
- ・利用料・保険給付に関する事項
- ・施設・設備等に関する事項
- ・制度等に関する事項
- ・障害支援区分認定に関する事項
- ・その他

## 令和7年度 虐待に関する報告

### 1. 虐待通報案件について

昨年度発生した行政通報案件（3件）については、今年度は発生ゼロとなりました。今後も継続して法令遵守と業務改善に取り組み、適切な事業運営を推進してまいります。

### 2. 身体拘束について

現在、身体拘束に関する同意書を作成しているご利用者は4名です。いずれも知的障害および比較的軽度の身体障害があり、ご本人からの同意取得が困難なため、ご家族に同意をお願いしております。

今後につきましては、身体拘束の廃止に向けて利用者の状態把握を継続し、委員会において検討を重ねながら、身体拘束の解消に努めてまいります。

令和7年度 外部研修等報告

外部研修状況

研修内容	日時	場所	参加者
eラーニング・IT研修(RPA活用、Excel業務改善、ChatGPT)	令和7年5月15日～8月14日	Web配信	療護園入所施設19名・デイ3名、ひのき6名、包括2名
大阪府相談支援従事者現任研修	令和7年6月17日	大阪私学会館4階講堂	相談支援専門員
令和7年度近畿地区身体障害者施設協議会サービス管理責任者連絡会大阪北支部 第1回会議	令和7年6月19日	茨木療護園 (茨木市)	サービス管理責任者
感染物の処理方法 (基礎知識・感染物の処理方法)	令和7年7月3日	堺山口病院	看護師2名
令和7年度近畿地区身体障害者施設協議会阪和サブブロックQOL委員会大阪北支部 第1回会議	令和7年9月9日	エフオール (大阪市東淀川区)	生活支援員
第47回全国身体障害者施設協議会研究大会	令和7年9月11日～12日	富山市『オーバード・ホテル』ほか	サービス管理責任者、生活支援員
令和7年度近畿地区身体障害者施設協議会サービス管理責任者連絡会大阪北支部 第2回会議	令和7年9月18日	津田療護園 (枚方市)	サービス管理責任者
第33回近畿地区身体障害者施設協議会研究大会	令和7年11月5日～6日	三重県津市	施設長、生活支援員
令和7年度堺市福祉避難所連絡会	令和7年11月7日	フエニーチェ堺	サービス管理責任者
令和7年度近畿地区身体障害者施設協議会阪和サブブロックQOL委員会大阪北支部 第2回会議	令和7年11月19日	愛光園 (八尾市)	生活支援員
令和7年度大阪府障害者虐待防止研修・権利擁護研修	令和7年11月27日	たかつガーデン	サービス管理責任者
成人施設部会全体研修会『カスタマーハラスメントの対応』他	令和7年12月4日	シテイプラザ大阪	施設長

研修内容	日時	場所	参加者
堺障害児(者)施設部会 障害福祉分野における小規模事業所の協働化モデル事業 研修講師養成研修(ベテラン・指導監督)	令和7年12月18日	障友会ライフサポートかぎろひ	サービス管理責任者
令和7年度近畿地区身体障害者施設協議会サービス管理責任者連絡会大阪北支部 第3回会議	令和7年12月19日	千里みおつくしの杜くりのみ寮 (吹田市)	サービス管理責任者
令和7年特定給食講演会『日本人の食事摂取基準について改定のポイント』	令和8年1月18日	Web配信	管理栄養士
ATCエイジレスセンター視察	令和8年1月20日	アジア太平洋トレードセンター	理事長、フロアマネージャー、生活支援員
令和7年度近畿地区身体障害者施設協議会施設長研修会	令和8年2月5日～6日	シテイプラザ大阪	施設長
令和7年度近畿地区身体障害者施設協議会看護師研修	令和8年3月9日	Web配信	看護師長
令和7年成人施設部会セルフ部会合同栄養士・調理師等研究会『複合施設の食支援と地域特性を学ぶ見学交流研修』	令和8年3月16日	大阪自彊館	管理栄養士
令和7年度近畿地区身体障害者施設協議会サービス管理責任者連絡会大阪北支部 (第4回)	令和8年3月17日	エフオール (大阪市東淀川区)	サービス管理責任者
障害施設部会災害対策研修	令和8年3月18日	サンスクエア堺	サービス管理責任者
令和7年度堺市特定給食研究会講演会『給食施設における食中毒の予防とHACCPのデジタル処理 (DX) 』	令和8年3月20日	Web配信	管理栄養士

## 令和7年度 行事等報告

日付	行事・レクリエーション等	内容
4/1	創立記念日	法人の創立記念日。紅白饅頭の提供
第2土曜	音楽せらびー	元音大教授による月1回の音楽せらびーを開催
第3土曜	ボランティア音楽会	ボランティアさんと一緒に童謡等を合唱
5/16	散歩・買物外出	『笠池公園』、『しまむら』へ2名が外出
5/21	初夏の行楽弁当	玄関前スペースにて贅沢牛ステーキ弁当の提供
5/27	大阪・関西万博ツアー	入所者4名が参加、職員6名が同行
5/30	買物外出	『アリオ鳳』へ2名が外出
6/3	買物外出	『アリオ鳳』へ2名が外出
6/10	買物外出	『アリオ鳳』へ2名が外出
6/17	買物外出	『アリオ鳳』へ2名が外出
6/24	買物外出	『アリオ鳳』へ2名が外出
7/3	幼稚園夏祭り交流会	近隣の幼稚園の行事に2名参加
7/7	七夕	皆で七夕の飾付作成、七夕素麺の提供
7/8	買物外出	『アリオ鳳』へ2名が外出
7/15	買物外出	『アリオ鳳』へ2名が外出
7/22	買物外出	『アリオ鳳』へ2名が外出
7/28	カップ麺の会	好きなカップ麺を昼食時に。13名参加
7/29	買物外出	『アリオ鳳』へ2名が外出
7/29	カップ麺の会	好きなカップ麺を昼食時に。21名参加
7/30	カップ麺の会	好きなカップ麺を昼食時に。15名参加
8/8	夏祭りゲーム	夏祭り模擬店のゲーム(輪投げ、ボウリング)に39名参加
8/22	夏祭りゲーム	夏祭り模擬店のゲーム(輪投げ、ボウリング)に11名参加
8/29	夏祭りゲーム	夏祭り模擬店のゲーム(くじ引き)に28名参加
8/31	夏祭り	盆踊り、ウインドオーケストラ演奏模擬店等、地域の方々との交流
9/16	買物外出	『アリオ鳳』へ2名が外出
9/23	買物外出	『イトーヨーカドー津久野店』へ2名が外出
10/5	だんじり見学	寺山ホンダ駐車場で『馬場だんじり』を見学。
10/7	入居者健診	入所者44名の胸部Xp撮影(大仙病院)
10/7	買物外出	『アリオ鳳』へ2名が外出
10/14	買物外出	『アリオ鳳』へ2名が外出
10/21	買物外出	『アリオ鳳』へ2名が外出
10/28	買物外出	『アリオ鳳』へ2名が外出
10/31	ハロウィーン	職員の仮装とお菓子配り、出来立てMixジュースの提供
11/4	買物外出	『アリオ鳳』へ2名が外出
11/11	買物外出	『アリオ鳳』へ2名が外出

日付	行事・レクリエーション等	内容
11/18	買物外出	『アリオ鳳』へ2名が外出
11/24	寿司の会	『銀のさら』よりお寿司など取り寄せ。16名参加。
11/25	買物外出	『イオンスタイルおおとり』へ2名が外出
11/27	寿司の会	『銀のさら』よりお寿司など取り寄せ。18名参加
11/28	寿司の会	『銀のさら』よりお寿司など取り寄せ。15名参加
12/22	Xmasスペシャルコンサート	コスパベルソカ-白鞘慧海氏によるコンサートを開催。
12/23	クリスマスケーキ	Xmasケーキの提供
12/24	クリスマス会	ビンゴゲーム大会の実施、Xmasデイナーの提供
1/1	新年祝賀会	お節料理の提供
1/1	初詣	日部神社へ参詣。1/1～1/4※1/2は強風で中止
1/13	買物外出	『アリオ鳳』へ2名が外出
1/20	買物外出	『アリオ鳳』へ2名が外出
1/27	買物外出	『アリオ鳳』へ2名が外出
2/3	節分	散らし寿司の提供
2/6	豆まき・外注食	『銀のさら』『うお健』の特性弁当を喫食
2/10	買物外出	『アリオ鳳』へ2名が外出
2/14	バレンタインデー	バレンタインチョコレートの提供
2/17	買物外出	『アリオ鳳』へ2名が外出
2/24	買物外出	『アリオ鳳』へ2名が外出
3/1	ひな祭りケーキ	ひな祭りケーキの提供
3/3	ひな祭り	スシローのお寿司の提供(バイキング形式)
3/25	お花見	職員手作りのたこ焼きの提供

日付	取り組み・その他	内容
4/8	受水槽清掃	受水槽2基の内部清掃(日化メンテナンス)
4/16	受水槽水質検査	水道法に基づく水質検査(大阪防疫協会)
5/16	職員懇親会	デイサービスセンターにて法人職員対象
6/11	消防設備総合点検	消防法に基づく総合点検(ダイドーテクノ)
6/27	消防訓練	夜間想定 of 訓練。消防署職員立ち合い
7/1	職員健診	胸部Xp撮影(大仙病院)、採血・心電図他
8/18	カーテン交換	全館のリースカーテンの引取(小山株式会社)
8/25	カーテン交換	全館のリースカーテンの納品(小山株式会社)
9/4	監査	堺市による法人監査
10/18	照明LED化工事	～11月末。全館居室・共用部(岡村無線)
10/29	地下粗大ゴミ回収	施設の粗大ゴミの定期回収(K6西上商会)
10/30	堺市視察	施設ゴミの分別状況の確認
11/5	大阪880万人訓練	施設BCP実地訓練に基づく防災訓練
11/13	段ボールマット配布(受け取り)	堺市指定福祉避難所への備品配布
11/14	定期再製	マットレスを含む寝具全交換(小山株式会社)
11/20	地域連携推進会議	地域との連携、施設の透明性を目的とした
11/28	Wi-Fi増設工事	入所施設全館のWi-Fi設備を増設、強化(ラディックス)
11/28	消防訓練	日中火災想定 of 自主防災訓練
11/29	大掃除(ワックス掛け)	本館4階、DSセンター、DS渡廊下清掃(SMKF)
11/29	大掃除(ワックス掛け)	全館1階、ひのき渡廊下・玄関清掃(SMKF)
12/5	Xmasイルミネーション	施設壁面へ電飾取付(岡村無線)
12/7	ラインポンプ交換	屋上ボイラーのラインポンプ交換(永野設備)
12/16	換気扇・非常灯点検	全館の換気扇および非常灯の点検(サンヨー)
12/19	イオン社会福祉基金	イオンスタイルおとりより車椅子5台、ボッチャ2セット寄贈
12/22	消防設備機器点検	消防法に基づく半年に1回の機器点検(ダイドーテクノ)
12/27	BSテレビアンテナ関連修理	BSアンテナ用ブースターの交換修理(岡村無線)
1/18	シロッコファン交換	厨房内のシロッコファンの交換工事(岡村無線)
2/2	不在者投票	第51回衆議院議員総選挙の不在者投票
2/26	グリストラップ清掃	厨房内のグリストラップ 定期清掃(泉クリーンサービス)
3/15	業務用洗濯機購入	20kg型業務用洗濯機の納品(岡村無線)
3/15	ガス法定点検	4年毎 of ガス設備の点検(大阪ガス)
3/17	水道設備点検	年1回 of 上水道設備点検(アーストウォーター)
3/26	受水槽清掃	受水槽2基の内部清掃(日化メンテナンス)

## 令和7年度 実習生等受け入れ状況

### 【介護福祉士実習】

学校名	実習段階	実習期間	人数
南海福祉看護専門学校	介護社会福祉科 介護・社会福祉士コース 第3段階	令和7年8月18日 ～令和7年9月16日	1名

受け入れ人数 2名×21日間 = 延べ21名

### 【介護等体験】 小学校および中学校の教諭の普通免許状授与に係わる介護等体験

学校名	実習期間	人数
大阪体育大学	令和7年10月20日～令和7年10月24日	2名
	令和7年10月27日～令和7年10月31日	2名
	令和7年11月3日～令和7年11月7日	2名
	令和7年11月10日～令和7年11月14日	1名
	令和7年11月17日～令和7年11月21日	1名
	令和7年11月24日～令和7年11月28日	2名
	令和8年1月12日～令和8年1月16日	1名
	令和8年2月9日～令和8年2月13日	1名
	令和8年2月16日～令和8年2月20日	2名
	令和8年2月23日～令和8年2月27日	2名
	令和8年3月9日～令和8年3月13日	1名
	令和8年3月16日～令和8年3月20日	1名
	令和8年3月30日～令和8年4月3日	1名
羽衣国際大学	令和8年3月2日～令和8年3月6日	2名

受け入れ人数 21名×5日 = 105名

## 令和7年度 ボランティア等受け入れ状況

### 【音楽せらびー】

延べ33名（令和7年4月～12月・令和8年2月～3月実施）

### 【ボランティア音楽会】

延べ21名（令和7年4月・7月～11月・令和8年1月～3月実施）

## 令和7年度 短期入所事業

令和7年度は、重度利用者の受け入れや入所に向けた体験利用など、短期入所事業としての役割を継続して担ってきた。

昨年度と比較すると、利用日数は17%減少した。一方で、障害支援区分の平均は5.22から5.64へ上昇しており、より重度の利用者の受け入れが進んでいる。

新規利用登録・利用された方は7名で、そのうち6名が入所に向けた体験（お試し）利用であった。また、その6名のうち3名が年度内に施設入所へとつながっている。短期入所の利用が施設入所への円滑な移行につながっており、今後も地域における重要な社会資源としての役割を果たすとともに、入所者確保に向けた有効な機会として活用していきたい。

### 1. 市町村別利用日数

市町村	4月	5月	6月	7月	8月	9月	10月	11月	12月	1月	2月	3月	合計
堺市	20	22	21	20	19	19	12	14	30	32	44	9	262
高石市					4	2		3					9
他府県(兵庫)											6		6
合計	20	22	21	20	23	21	12	17	30	32	50	9	277

### 2. 障害支援区分別利用登録者数

	区分1・2	区分3	区分4	区分5	区分6	合計人数	区分平均
堺市			1		7	8	5.75
高石市			1		1	2	5.00
他府県(兵庫)					1	1	6.00
合計	0	0	2	0	9	11	5.64

### 3. 日中一時支援事業

令和7年度の利用者無し

## 令和7年度 相談支援事業 事業報告

### <総括>

前年度においては引き続き施設のケアプランの内容の充実を行い、そこからアセスメント、再プランニングを繰り返しながら当該入所者にも参加してもらってニーズを出来るだけ引き出し充実する取り組みを実施してきた。在宅においては相談支援業務の相談自体も少なく、その代わり新規事業所や施設関係からの紹介の多さが目立つこととなった。

今年度は、昨年未から施設で実施している買い物が好評との事。出来るだけ開かれた施設プランニングを目指し利用者の生活ニーズを汲み取り、生き生きとした施設生活を送れるようなプランを作成を目指していきたい。また地域においても各区の基幹型相談支援センターや関係機関とも連携していき、新たな利用者獲得を目指していき、相談支援業務としてご利用者が理解できる文言を用いた説明に努めていく。

### 令和7年度 件数

	4月	5月	6月	7月	8月	9月	10月	11月	12月	1月	2月	3月	合計
計画相談	0	0	1	2	2	4	5	4	7	5	2	2	34
障害児相談	0	0	0	0	0	0	0	0	0	0	0	0	0
合計	0	0	1	2	2	4	5	4	7	5	2	2	34

## 令和7年度 居宅介護支援事業所 事業報告

### <総括>

令和7年度は6月末に管理者退職に伴い管理者が変更となった。利用者は他部署より配属されたケアマネジャーにすべて引き継がれたため、利用者数はほぼ変動なく推移した。(下表参照)

担当者変更による利用者の不安軽減・支援の質を維持するために、利用者一人ひとりの状況把握や支援計画の見直しなどが課題となった。

また令和8年度より再度管理者が変更となるため、事業所の運営を安定させ、利用者支援が途切れないよう情報共有を徹底し、職員間の連携を強化する必要がある。

### 1. 介護度別利用者数と充足率の推移

今年度 (予防プランを1として換算)

R7年度	4月	5月	6月	7月	8月	9月	10月	11月	12月	1月	2月	3月	合計	平均
要支援1・2	37	37	36	36	35	35	32	35	36	36	35	34	424	35.3
要介護1	12	16	14	14	12	13	12	12	11	12	12	15	155	12.9
要介護2	28	25	25	24	23	22	21	23	20	22	19	20	272	22.7
要介護3	12	15	14	13	14	14	15	14	16	16	15	18	176	14.7
要介護4	1	2	2	1	1	1	1	2	3	2	2	2	20	1.7
要介護5	2	2	2	2	2	2	2	2	2	2	2	1	23	1.9
合計	67.3	72.3	69.0	66.0	63.7	63.7	61.7	64.7	64.0	66.0	61.7	67.3	787.3	65.6
常勤換算数	1.8	1.9	1.7	1.8	1.7	1.8	1.8	1.9	2	1.9	1.8	1.7	21.8	1.8
基準数	80	84.5	75.5	80	75.5	80	80	84.5	89	84.5	80	75.5	969	80.8
充足率	84.2	85.6	91.4	82.5	84.3	79.6	77.1	76.5	71.9	78.1	77.1	89.2	81.3	81.3

※基準数⇒常勤換算数に45を乗じて1をひいた数字。

この数字が居宅介護支援 (I) を算定できる上限数になる。

※要支援1・2の件数について⇒基準数の算定において、3件を1件としてカウントする。

昨年度 (予防プランを1として換算)

R6年度	4月	5月	6月	7月	8月	9月	10月	11月	12月	1月	2月	3月	合計	平均
要支援1・2	36	37	38	37	38	38	40	39	37	38	39	40	457	38.1
要介護1	20	17	14	14	14	13	13	14	14	13	12	13	171	14.3
要介護2	23	24	26	28	29	28	26	29	28	27	27	31	326	27.2
要介護3	11	12	12	11	12	10	10	10	10	11	10	11	130	10.8
要介護4	1	1	1	1	0	1	2	2	3	3	3	2	20	1.7
要介護5	2	2	1	1	1	1	1	1	1	0	0	0	11	0.9
合計	69.0	68.3	66.7	67.3	68.7	65.7	65.3	69.0	68.3	66.7	65.0	70.3	810.3	67.5
常勤換算数	2.3	2.1	1.8	2	1.8	1.9	1.8	1.9	1.8	1.7	1.8	1.6	22.5	1.9
基準数	102.5	93.5	80	89	80	84.5	80	84.5	80	75.5	80	71	1000.5	83.4
充足率	67.3	73.1	83.3	75.7	85.8	77.7	81.7	81.7	85.4	88.3	81.3	99.1	81	81.0

※基準数⇒常勤換算数に45を乗じて1をひいた数字。

この数字が居宅介護支援 (I) を算定できる上限数になる。

※要支援1・2の件数について⇒基準数の算定において、3件を1件としてカウントする。

## 2. 研修会勉強会等参加状況

日付	内 容	参加者数
4月23日	全体研修「海外での経験(オーストラリア)を包括の業務に生かしていること」	2名
5月28日	全体研修「虐待防止研修(『令和6年度堺市障害者虐待防止研修』動画の視聴)」	1名
6月25日	全体研修「食中毒対策」	1名
7月23日	全体研修「心肺蘇生講習」	1名
7月29日	堺市個別避難計画作成講習会	1名
8月25日	介護支援専門員連絡会研修会「身寄りのないおひとり様の現状」	1名
8月7日	全体研修「KYT趣旨説明、グループディスカッション、発表」	2名
9月6日	西区多職種協働による事例検討会「難聴高齢者の対応を多職種で考える」	1名
9月24日	全体会議「防災対策」BCP机上訓練	3名
9月24日	CO-COゆんたくカフェ「いざという時のために災害時、どうする?そのため準備を」	1名
10月22日	全体研修「感染対策」	2名
11月26日	全体研修「認知症に関すること」	2名
12月17日	全体研修「虐待防止研修」	3名
1月28日	全体研修「身体拘束」	2名
2月25日	全体研修「デイサービス(介護における接遇とは?)」	1名
3月25日	全体研修「令和7年度事業計画読み合わせ・BCP研修」	3名

## 令和7年度 ホームヘルパー事業（介護保険法）

他事業所の閉鎖に伴い、12名の利用者が増え、その他にも7名の方も増えた。在宅での生活が困難になり、入所された方や、亡くなられた方もおられた。

### 新規・終了利用者数

新規	終了	終了事由			
		入所	死亡	他事業所移行	その他
19	11	5	3	1	2

### 要介護度別利用者数

		4月	5月	6月	7月	8月	9月	10月	11月	12月	1月	2月	3月	計
要介護1	実人数	7	8	8	7	7	5	5	5	5	4	3	3	67
	延人数	62	72	66	69	63	39	42	38	32	26	12	13	534
要介護2	実人数	7	7	7	7	7	5	5	9	9	7	7	9	86
	延人数	85	90	86	92	90	57	50	67	68	56	56	64	861
要介護3	実人数	3	3	3	3	2	5	5	5	5	6	7	7	54
	延人数	36	48	51	34	23	61	81	80	87	84	77	87	749
要介護4	実人数	1	1	1	1	1	1	1	2	2	2	2	2	17
	延人数	3	3	3	4	3	3	4	19	21	19	19	5	106
要介護5	実人数	1	1	1	1	1	1	1	1	1	1	1	1	12
	延人数	3	5	4	4	5	4	4	5	4	4	4	2	48
要支援1	実人数	3	3	3	4	4	4	5	8	8	8	8	8	66
	延人数	14	11	12	16	17	16	16	31	35	31	32	32	263
要支援2	実人数	7	7	7	7	7	7	7	12	12	10	10	10	103
	延人数	35	34	29	31	33	34	31	58	63	45	45	49	487
計	実人数	29	30	30	30	29	28	29	42	42	38	38	40	405
	延人数	238	263	251	250	234	214	228	298	310	265	245	252	3048

### サービス内容別利用者数

		4月	5月	6月	7月	8月	9月	10月	11月	12月	1月	2月	3月	計
身体介護	実人数	4	4	6	4	5	5	6	7	6	5	4	5	61
	延人数	52	62	61	61	70	62	75	80	80	72	64	65	804
身体生活	実人数	11	12	10	11	10	10	9	10	12	10	8	8	121
	延人数	106	113	95	105	99	84	78	91	100	100	85	68	1124
生活援助	実人数	10	8	9	7	6	5	8	9	9	8	10	12	101
	延人数	47	58	75	51	33	31	45	54	49	33	35	54	565
訪問介護 (要支援)	実人数	11	12	11	12	11	12	12	21	20	18	18	18	176
	延人数	53	52	45	50	50	55	47	91	98	76	77	81	775
計	実人数	36	36	36	34	32	32	35	47	47	41	40	43	459
	延人数	258	285	276	267	252	232	245	316	327	281	261	268	3268

## ホームヘルパー事業（障害者総合支援法・地域支援事業）

新規利用者と契約しても、サービスの継続が難しく、一旦休止としているケースがあります。

### 新規・終了利用者数（障害者総合支援法・地域支援事業）

新規	終了	終了事由			
		入所	死亡	他事業所移行	その他
5	2	0	0	0	2

### （障害者総合支援法） 障害支援区分別利用者数

		4月	5月	6月	7月	8月	9月	10月	11月	12月	1月	2月	3月	計
非該当 (児童)	実人数	1	1	1	1	0	1	1	1	1	1	1	0	10
	延人数	2	2	4	2	0	3	3	2	3	1	2	0	24
区分1	実人数	0	0	0	0	0	0	0	0	0	0	0	0	0
	延人数	0	0	0	0	0	0	0	0	0	0	0	0	0
区分2	実人数	1	1	1	1	1	1	2	2	3	3	2	2	20
	延人数	8	10	6	10	8	6	18	10	16	20	14	12	138
区分3	実人数	2	2	3	4	3	3	3	3	3	3	3	3	35
	延人数	20	24	61	63	53	61	63	50	53	55	51	52	606
区分4	実人数	2	2	2	2	3	3	3	3	3	3	2	2	30
	延人数	69	74	66	72	84	83	83	69	74	57	52	56	839
区分5	実人数	2	2	2	2	2	2	2	2	2	2	2	2	24
	延人数	27	21	25	23	19	18	17	18	16	18	19	16	237
区分6	実人数	4	4	4	4	4	4	4	4	4	4	3	4	47
	延人数	54	55	57	49	55	58	60	50	61	52	50	50	651
計	実人数	12	12	13	14	13	14	15	15	16	16	13	13	166
	延人数	180	186	219	219	219	229	244	199	223	203	188	186	2495

### サービス内容別利用者数

		4月	5月	6月	7月	8月	9月	10月	11月	12月	1月	2月	3月	計
身体介護	実人数	9	9	9	9	7	8	9	8	10	10	9	8	105
	延人数	120	124	117	115	112	113	123	96	116	105	105	103	1349
家事援助	実人数	5	5	6	6	6	6	7	7	8	8	6	6	76
	延人数	49	54	86	92	94	102	107	86	92	82	71	74	989
重度訪問	実人数	2	2	2	2	2	2	2	1	2	2	2	2	23
	延人数	28	28	32	26	28	31	33	29	33	27	26	24	345
行動援護	実人数	2	2	2	2	2	2	2	2	2	2	2	2	24
	延人数	8	10	9	10	8	9	9	8	9	9	8	9	106
同行援護	実人数				1	1	1	1	1	1	1	1	1	9
	延人数				2	4	2	4	3	2	2	3	3	25
計	実人数	18	18	19	20	18	19	21	19	23	23	20	19	237
	延人数	205	216	244	245	246	257	276	222	252	225	213	213	2814

### （地域支援事業） 移動支援障害種類別利用者数

		4月	5月	6月	7月	8月	9月	10月	11月	12月	1月	2月	3月	計
身体障害	実人数	3	4	3	2	1	3	3	3	3	2	1	1	29
	延人数	6	8	6	6	5	6	6	6	6	2	1	1	59
知的障害	実人数	3	2	2	2	3	2	2	5	5	4	4	4	38
	延人数	4	7	6	6	9	6	9	14	15	14	14	13	117
児童	実人数	0	0	0	0	0	0	0	0	0	0	0	0	0
	延人数	0	0	0	0	0	0	0	0	0	0	0	0	0
精神障害	実人数	2	2	2	2	2	2	2	1	2	2	2	1	22
	延人数	5	5	7	8	9	10	9	3	4	4	4	3	71
計	実人数	8	8	7	6	6	7	7	9	10	8	7	6	89
	延人数	15	20	19	20	23	22	24	23	25	20	19	17	247

## 地域密着通所介護・介護予防通所介護事業報告書（介護保険:1日型）

昨年度より、新規利用者獲得を目指し営業活動をしてきたが、あまり成果が出ず、不本意な結果になってしまったが、今年度においては堺福泉療護園デイサービスセンターとしての強みや利用者や家族のニーズにあったサービスの構築を行い、それを前面に出して営業活動に取り組み新規利用者獲得を行っていく。また、サービス面においては今年度より口腔機能能向上加算を取得し、利用者の口腔機能の維持・向上から質の高い在宅生活を支えていけるようなサービス提供をしていきたい。さらに社会福法人の強みとしての障害福祉制度と介護保険制度の両方を一体的に取り組める事業所として、利用者及び家族の環境や立場にたった切れ目のない一体的な支援体制を常に念頭において取り組んでいきたい。

通所介護利用者状況

実利用者数			
R7年4月	新規	終了(休止中)	R8年3月
12	2	1	12
終了理由			
死亡	入所	要支援へ	その他(休止中)
0	1	0	1

介護予防通所利用者状況

実利用者数			
R7年4月	新規	終了(休止中)	R8年3月
1	0	0	1
終了理由			
死亡	要介護へ	自立	その他(休止中)
0	0	0	0

地域密着通所介護／介護予防通所介護利用人数

	R7 4月	5月	6月	7月	8月	9月	10月	11月	12月	R8 1月	2月	3月	合計
要支援1	1	1	1	1	1	1	1	1	1	1	1	1	12
要支援2	0	0	0	0	0	0	0	0	0	0	0	0	0
要介護1	4	4	5	6	6	5	5	5	5	4	4	4	57
要介護2	4	4	4	3	4	4	4	4	4	5	4	4	48
要介護3	2	2	3	3	2	3	3	3	4	5	4	3	37
要介護4	0	0	0	0	0	0	0	0	0	0	0	0	0
要介護5	1	1	1	0	0	0	0	0	0	0	0	0	3
合計	12	12	14	13	13	13	13	13	14	15	13	12	157

地域密着通所介護／介護予防通所介護利用回数

	R7 4月	5月	6月	7月	8月	9月	10月	11月	12月	R8 1月	2月	3月	合計
要支援1	4	5	4	5	3	5	5	4	4	5	4	4	52
要支援2	0	0	0	0	0	0	0	0	0	0	0	0	0
要介護1	30	32	33	44	42	38	42	40	43	31	33	37	445
要介護2	50	50	55	38	40	46	48	41	41	44	40	37	530
要介護3	19	20	28	33	23	32	38	35	42	52	44	37	403
要介護4	0	0	0	0	0	0	0	0	0	0	0	0	0
要介護5	8	8	8	0	0	0	0	0	0	0	0	0	24
合計	111	115	128	120	108	121	133	120	130	132	121	115	1454
平均介護度	2.1	2.0	2.1	1.8	1.8	1.9	1.9	1.9	1.9	2.1	2.0	1.9	2.0
営業日数	26	27	25	27	26	26	27	25	26	24	22	26	307
利用定員数	13	13	13	13	13	13	13	13	13	13	13	13	13
稼働率	33%	33%	39%	34%	32%	36%	38%	37%	38%	42%	42%	34%	36%

事故件数

場面	食事	排泄	入浴	レク	移動	送迎	その他	計
件数	0	0	0	0	0	0	0	0

苦情件数

内容	サービス・対応等	食事・おやつ等	制度・料金等	その他	計
件数	0	0	0	0	0

年間行事

お花見	4月3日・4日・5日	お誕生日会 各月実施	
行楽弁当	5月21日		音楽鑑賞 12月22日
七夕週間	6月30日～7月6日		
夏祭り			
敬老会	9月13日		
クリスマス週間	12月24日・25日		
新年会	1月16日		
節分（食事 施設合同）	2月3日		
ひなまつり （食事、施設合同）	3月3日		

## 生活介護（通所型）事業報告書

どの季節においても感染症がはびこる中、堺福泉療護園デイサービスセンターにおいては標準的予防策(スタンダードプリコーション)を実施していき、安心・安全なデイサービスを今年度も継続して目指していく。今年度においては、介護保険同様、相談支援事業所にも営業をかけていき、新規獲得をしていくとともに、より充実したサービスを提供していくために職員のスキルアップを目指していく。また利用者のニーズにそった満足していただける質の高いサービスを提供していく。

### 生活介護（通）利用者状況

実利用者数			
R7年4月	新規(再利用)	終了(休止中)	R8年3月
11	2	2	11
終了理由			
入所	死亡	介護保険移行	その他(休止中)
1	0	0	1

### 生活介護（通）利用人数

	R7 4月	5月	6月	7月	8月	9月	10月	11月	12月	R8 1月	2月	3月	平均
区分2	0	0	0	0	0	0	0	0	0	0	0	0	0.00
区分3	0	0	1	1	1	1	1	1	1	1	1	0	0.75
区分4	2	2	2	2	2	2	2	2	1	1	1	1	1.67
区分5	3	3	2	2	2	2	2	2	2	2	2	2	2.17
区分6	6	6	8	8	8	8	8	8	8	8	8	8	7.67
合計	11	11	13	13	13	13	13	13	12	12	12	11	12.25

### 生活介護（通）利用回数

	R7 4月	5月	6月	7月	8月	9月	10月	11月	12月	R8 1月	2月	3月	合計
区分2	0	0	0	0	0	0	0	0	0	0	0	0	0
区分3	0	0	6	11	14	13	13	7	6	11	1	0	82
区分4	26	28	28	29	16	29	30	25	24	27	17	21	300
区分5	20	22	19	18	15	16	14	16	16	15	15	17	203
区分6	46	46	47	53	53	54	55	50	52	52	49	49	606
延利用回数	92	96	100	111	98	112	112	98	98	105	82	87	1191
平均障害区分	5.22	5.19	5.07	5.02	5.09	4.99	4.99	5.11	5.16	5.03	5.37	5.32	5.12
営業日数	26	27	25	27	26	26	25	25	26	24	22	26	305
利用定員数	20	20	20	20	20	20	20	20	20	20	20	20	20
稼働率	18%	18%	20%	21%	19%	22%	22%	20%	19%	22%	19%	17%	20%

事故件数

場面	食事	排泄	入浴	レク	移動	送迎	その他	計
件数	0	0	2	0	0	2	0	2

苦情件数

内容	サービス・対応等	食事・おやつ等	制度・料金等	その他	計
件数	0	0	0	0	0

年間行事

お花見	4月3日・4日・5日	お誕生日会 各月実施	
行楽弁当	5月21日		音楽鑑賞 12月22日
七夕週間	6月30日～7月6日		
夏祭り			
敬老会	9月13日		
クリスマス週間	12月24日・25日		
新年会	1月16日		
節分（食事 施設合同）	2月3日		
ひなまつり （食事、施設合同）	3月3日		

## リハビリデイサービス（介護保険:半日型）

昨年度は、4月に過去最高の売上を達成するなど、一定の成果が見られた。一方その後は利用者数の伸び悩みが続き、安定的な稼働に課題を残す結果となった。今年度は、リハプライドあすなろとしての強みを前面にだした営業活動をしていくことで安定した集客の確保に取り組んでいきたい。また、また今年度より口腔機能向上加算を取得し、口腔機能の維持・向上を図ることで、在宅生活の継続を支える一助となるようサービスの提供を行っていく。

さらに、これらの取り組みと並行し、当事業所の強みである内部の連携を活かした支援により、施設入所へとつながった事例も見られたことから、今後も同様のケースが増加していくことが見込まれるため、内部の連携を一層促進していき、また社会福法人の強みとしての障害福祉制度と介護保険制度の両方を一体的に取り組める事業所として、利用者及び家族の環境や立場にたった切れ目のない一体的な支援体制を常に念頭において取り組んでいきたい。

リハビリデイ利用者状況

実利用者数			
R7年4月	新規	終了	R8年3月
12	2	6	8
終了理由			
死亡	入所	要支援へ	その他
0	1	0	5

通所独自型利用者状況

実利用者数			
R7年4月	新規	終了	R8年3月
13	4	5	12
終了理由			
死亡	要介護へ	自立	その他
0	1	1	3

※療養（6か月以上）及び新型コロナ対策のため自主的に休み（18ヶ月以上）となったご利用者様令和5年3月をもって一旦終了扱いとさせていただいている。

※通所独自型通所利用者で区分変更の方がおられる為、実利用者数に違いがある。

地域密着通所介護／介護予防通所介護利用人数

	R7年4月	5月	6月	7月	8月	9月	10月	11月	12月	R8年1月	2月	3月	合計
要支援1	5	5	5	5	5	5	5	4	4	3	4	4	54
要支援2	8	9	9	8	9	9	9	10	10	9	9	7	106
要介護1	4	4	4	3	3	3	3	3	3	4	3	3	40
要介護2	6	6	4	4	3	3	3	4	4	4	4	4	49
要介護3	1	1	1	1	1	1	1	1	1	1	1	1	12
要介護4	0	0	0	0	0	0	0	0	0	0	0	0	0
要介護5	0	0	0	0	0	0	0	0	0	0	0	0	0
合計	24	25	23	21	21	21	21	22	22	21	21	19	261

地域密着通所介護／介護予防通所介護利用回数

	R6年4月	5月	6月	7月	8月	9月	10月	11月	12月	R7年1月	2月	3月	合計
要支援1	21	15	20	22	17	21	17	14	16	10	13	14	200
要支援2	58	68	58	53	58	54	66	56	57	48	52	43	671
要介護1	27	25	18	24	20	21	22	23	25	25	23	23	276
要介護2	46	39	33	33	25	31	29	32	32	31	32	32	395
要介護3	4	5	3	4	3	4	5	4	3	3	2	3	43
要介護4	0	0	0	0	0	0	0	0	0	0	0	0	0
要介護5	0	0	0	0	0	0	0	0	0	0	0	0	0
合計	156	152	132	136	123	131	139	129	133	117	122	115	1585
平均介護度	0.0	1.3	1.2	1.2	1.2	1.2	1.2	1.2	1.2	1.3	1.2	1.3	1.2
営業日数	22	23	21	23	21	22	23	20	22	20	20	22	259
利用定員数	10	10	10	10	10	10	10	10	10	10	10	10	10
稼働率	71%	66%	63%	59%	59%	60%	60%	65%	60%	59%	61%	52%	61%

事故件数

場面	食事	排泄	入浴	レク	移動	送迎	その他	計
件数	0	0	0	0	0	0	0	0

苦情件数

内容	サービス・対応等	食事・おやつ等	制度・料金等	その他	計
件数	0	0	0	0	0

令和7年度 事業報告

入居者の状況は、前年度に引き続き1年を通して2～3室の空室が続いている状況である。年度末にあつては、空床4床、長期入院が3名あり、実質22床の運営となっている。施設見学19件、入居申込書のお渡しは19件あつた。そのうち入居に至つたのは4件である。

ウェルフォンテひのきは医療体制について低い配置基準であり、看取り体制がない。このような状況で長期にわたつて入居されていた方々が更に高齢になり、ADLの低下に伴い食事量や水分摂取量の減少等があるため、食事形態や栄養補助食品等の使用により出来る限り施設での生活を継続できるように支援している。しかし経口摂取困難などの理由により長期入院となり施設へ戻ることが困難になるケースが増加している。このようなケースへの対策を検討する必要性を感じる。

今年度は各ユニット職員が中心となり、季節行事やレクリエーションに加えて新たな企画の発案もあり、職員の積極性が上がったと感じる。

生産性向上の取組みとして、機械浴の昇降式ストレッチャーと洗身台を購入した。入浴介助における業務改善となり、介護職員の負担軽減に繋げることができた。

今年度は、離職率が37%と高く、常勤職員の退職や産休・育休取得者が重なり勤務調整に労を要した。職員不足により実施できなかった企画もあつたが、職員が一丸となった事と法人内での協力体制がとれた事により厳しい状況を乗り切ることが出来た。

今後もより良いユニットケアを提供するために、職員間の良好な関係を維持しながら職員の資質向上に努めていく。高い介護技術と心ある接遇を心掛け、入居者が楽しみと安心感をもって安全な生活ができる環境づくりを目指し努力する。

感染症について、単発的な感冒症状等はあつたもののコロナやインフルエンザの感染症の発症はなく経過しており、面会や外出を制限することなく今年度を終えることが出来た。

次年度においても、感染症対策を継続し感染症予防に努め入居者と家族の満足度を高められるような取り組みを実施していく。

1. 入居者の状況 (入所定員 29名)

	4月	5月	6月	7月	8月	9月	10月	11月	12月	1月	2月	3月
要介護1												
要介護2	1	1	1	1	1	1	1	1	1	1	1	1
要介護3	9	9	7	7	7	7	6	6	6	6	6	6
要介護4	10	10	13	13	14	14	15	14	14	14	13	14
要介護5	8	8	7	7	6	6	6	5	5	5	6	6
合計(人)	28	28	28	28	28	28	28	26	26	26	24	25

- 1) 平均介護度・・・3.89 (前年度 3.78 比↑0.11)
- 2) 平均年齢 (7/4/1)・・・88歳8か月 (男性 91歳11か月、女性 88歳1か月)

2. 入退所の状況

	4月	5月	6月	7月	8月	9月	10月	11月	12月	1月	2月	3月	合計
入所	1			1	1							1	4
退所			1	1			2			2		2	8

- 1) 入所前経路・・・在宅1名、老健1名、医療機関1名、有料老人ホーム1名
- 2) 入所者数・・・4名 (女性4名)
- 3) 退所者数・・・8名 (男性2名、女性6名)
- 4) 退所理由・・・入院中の死亡3名、施設にて死亡2名、長期入院のため3名

3. 介護職員の状況

	4月	5月	6月	7月	8月	9月	10月	11月	12月	1月	2月	3月
入職	2				1		1				1	
退職			1		1				1	2	2	
休養	1	1	1	1	1	3	2	2	2	2	2	2

- 1) 退職理由・・・私的理由7名
- 2) 休養理由・・・産前産後休暇2名 育児休暇1名
- 3) 離職率・・・37% (19名中7名)

4. 施設行事、研修会等の実施状況

施設内行事をユニット全体実施から各ユニット実施に移行  
 法人全体研修参加  
 施設内研修の実施 (新人研修他)

日付	行事・レクリエーション	内 容
毎（月）	取り寄せスイーツの日	各地のご当地スイーツを取り寄せて提供
第4（金）	訪問理美容	月一回、訪問理美容を導入
週1回	セラピードッグの訪問	週1回、セラピー犬が各ユニットを訪問
毎日	エンジョイ体操レク	各番地フロアにてラジオ体操、嚙下体操、脳トレの実施
第2土曜日	音楽セラピー	療護園開催の音楽セラピーに参加
4月	4月誕生日会	各ユニットにて実施。花束とケーキのプレゼント
4/1	法人創立記念日	紅白饅頭の提供
4月初旬	ガーデン花見	ひのきガーデンにて花見と写真撮影
5月	5月誕生日会	各ユニットにて実施。花束とケーキのプレゼント
5/5	こどもの日	行事食 穴子ちらし寿司の提供
5/21	春の行楽弁当	ひのき玄関前スペースにて贅沢牛ステーキ弁当の提供
6月	6月誕生日会	各ユニットにて実施。花束とケーキのプレゼント
6/1	ひのき創立記念日	天ぷらの盛り合わせ、青菜ご飯の提供
7月	7月誕生日会	各ユニットにて実施。花束とケーキのプレゼント
7/7	七夕	七夕飾りの前での記念撮影。行事食 七夕ソーメンの提供
7/19	土用の丑の日	うなぎ丼の提供
8月	8月誕生日会	各ユニットにて実施。花束とケーキのプレゼント
8/31	あすなろ会夏祭り	オーケストラ演奏会、盆踊り、夏祭り屋台メニューの提供
9/9	季節のランチ	栗ご飯のご提供
9/13	敬老の日お祝い膳	赤飯、天ぷらの盛り合わせの提供 ケーキの提供
10/4	秋のお祝い膳	ちらし寿司の提供
10/5	だんじり見学	だんじり見学、写真撮影
10/6	季節のランチ	松茸ご飯の提供
10/31	仮装びっくり	楽しいコスチュームでスタッフが訪問。記念撮影
11月	11月誕生日会	各ユニットにて実施。花束とケーキのプレゼント
12月	12月誕生日会	各ユニットにて実施。花束とケーキのプレゼント
12月	柚子風呂	冬至の日 ゆず湯に入り1年の疲れを癒して頂く。
12/22	クリスマスコンサート	ゴスペルシンガーによるクリスマスコンサートを開催
12/24	クリスマス会	クリスマスプレゼント、ケーキ、クリスマスディナーのご提供
12/31	大晦日	年越しそばの提供
1月	1月誕生日会	各ユニットにて実施。花束とケーキのプレゼント
1/1	新年祝賀会	行事食 お節料理の提供
1/7	七草の日	七草がゆの提供
2月	誕生日会	各ユニットにて実施。花束とケーキのプレゼント
2/2	節分	赤鬼、青鬼にスタッフが仮装して豆まき。
2/3	節分祭外注食ランチ	宅配寿司「銀の皿」、ガストで注文し提供
3月	3月誕生日会	各ユニットにて実施。花束とケーキのプレゼント
3/3	ひな祭り	スシローのお寿司の提供
3/6	スペシャルおやつ	手作りロールケーキクッキング

日付	会議・研修等	内容
毎月第1水曜日	リスク委員会	事故件数報告、課題の検討
毎月第2水曜日	職種長会議	事業計画策定・事業報告・行事予定・入退所報告
毎月第2水曜日	衛生委員会	感染症予防・予防接種・薬物・いじめ・職員の腰痛について
毎月第2水曜日	虐待防止委員会	取り組み状況の報告、事例、課題の検討、虐待防止の啓発
毎月第4水曜日	あすなろ会 全体研修会	地域包括支援センター・認知症初期集中支援チーム・防災対策・事故防止・SDGs・感染症予防・虐待防止・メタバース
毎月第4水曜日	給食会議	行事食・その他の意見交換
3ヶ月に1回	感染・褥瘡 対策委員会	実施計画・マニュアルの見直し・褥瘡対策
3ヶ月に1回	身体拘束・ 虐待防止委員会	見守り強化事例の検討・身体拘束・スピーチロック対策 センサーマット使用の見直し
毎月初め	入所選考委員会	入所待機者名簿の調整・情報交換・意見交換
2ヶ月に1回奇数月	運営推進会議	理事長、施設長、入居者代表、入居者家族代表、馬場地区高齢者クラブ顧問、近隣特養施設長、地域包括支援センター職員参加。活動状況報告、意見交換 年2回は療護園デイサービスと合同開催
3ヶ月に1回	生産性向上委員会 (ユニットリーダー会議)	安全・サービスの質の確保、介護職の負担軽減 業務改善、見守り機器の活用

日付	取組み、その他	内容
4/1	新体制スタート	ユニット人員を新編成する。
6/14	寝具の定期再製	夏冬交換
6/27	消防訓練	あすなろ会合同訓練（夜間火災想定）
7/9	職員健診	血液検査、尿検査、心電図、聴力検査 胸部 X-P
10/31	寝具の定期再製	夏冬交換
11/5	880万人訓練	安否確認の実践
11/28	消防訓練	あすなろ会合同訓練（日中火災想定）
1/16	エレベーター点検	
2/12	消防設備点検	ダイドーテクノによる消防設備の点検
3/26	受水槽清掃	

## 令和7年度 西第2地域包括支援センター 事業報告

### <総括>

平成24年度、堺市として21ヶ所の地域包括支援センターが設置され14年が経過した。令和7年の当圏域の総人口、高齢者人口は共に微減に推移した。そして地域包括支援センターの機能強化として当センターは令和6年度から人員を2名増加しての配置が認められたが、職員の資格の問題や希望退職もあり欠員の時期がある1年となった。

個別のケースでは、認知症だけでなく他の精神疾患を含んだ問題や金銭問題、DVの問題そして高齢者以外も巻き込んだ複合多問題が引き続き多くみられた。虐待案件も増え続けた。当センターとしては大型ショッピングモールや人の集まる場での相談会やイベントを展開し、身近な総合相談窓口として事業を継続して来た。

また、地域ではコロナ禍以前のように高齢者向けの活動や認知症に関する取り組みが戻っている。そのような状況下で個別ケースに対してはさまざまな困難を抱える方、認知症当事者やそのご家族が負担なく暮らしていけるように出来る限りの力添えを継続してきた1年である。

#### ・総合相談件数 (以下すべて令和7年度累計)

新規408件 再相談3,541件 計3,949件

#### ・介護予防プランの状況

包括プラン116件 委託プラン10,744件 計10,860件

#### ～会議体系～

- 西区4包括センター長会議 ○堺市21地域包括看護職交流会
- 主任ケアマネ交流会 ○管理者会議 ○西区校区福祉委員会協議会区会議
- 高齢者関係者会議 ○ケアマネジメント検討会 ○権利擁護部会
- ケアマネジャー支援部会 ○地域密着型サービス運営推進会議
- もんじゅの会 (多職種協働実行委員会) ○モニタリング会議
- ケアマネ連絡会 ○ケアマネカフェ ○西区看護職会議
- 地域包括つどい ○認知症支援部会 ○消防署との情報交換会
- もんじゅの会 ○西区高齢者支援ネットワーク会議
- 支援対象事案情報提供書事例検討会 ○レビュー会議
- 小規模多機能運営推進会議 ○グループホーム運営推進会議
- 「子どもひろば」実行委員会 ○福泉東校区「お元気ですか訪問活動」研修会
- 西区障害者自立支援協議会・高齢者関係者会議交流会

#### ～その他の取り組み～

- {福泉東} 地域リハビリ活動への参加。ふくひがフェスタへの参加及び握力測定の実施。
- {福泉} 福泉いきいきサロンへの参加及び情報提供。福泉子どもひろばフェスタへの参加及び握力測定の実施。

{福泉上} あしたの会への参加及び情報提供。

{鳳} いきいきサロン・ふれあい喫茶・ディスコンへの参加及び情報提供。

{鳳南} もの忘れカフェ“おれんじ”・いきいきサロンへの参加及び情報提供。Ario 鳳健康フェスタの実施。おおとりウイングス「福祉・介護なんでも相談会」の実施。

認知症サポーター養成講座を以下の対象に開催した。

- ・福泉東小学校 ・福泉上小学校 ・福泉小学校 ・鳳小学校 ・鳳南小学校
- ・西区老人センター向け ・パナソニックエイジフリー及び鳳校区住民向け
- ・福泉中学校 ・小規模多機能ハウスアスター向け ・きららファミリークリニック向け ・大阪信用金庫向け ・ハーモニー堺西向け ・鳳南校区福祉委員ボランティアグループ向け

#### <課題>

職員の入れ替わりや欠員が生じたりして、住民や関係機関に職員の顔と名前を憶えていただけていないことが引き続き課題となった。また業務をこなすことに時間がとられ、継続的に業務の質を上げることができなかった。来年度は職員の定着を維持し、業務の質を上げるとともに地域活動にも今まで以上に多く参加して行きたいところである。